

# УЖГОРОДСЬКА МІСЬКА РАДА

XII сесія VI скликання  
(3 пленарне засідання)

## Р І Ш Е Н Н Я

від 24 травня 2012 р. № 490

м. Ужгород

### **Про зміни до Програми економічного і соціального розвитку м. Ужгорода на 2012 рік та основні напрямки розвитку на 2013 і 2014 роки**

Відповідно до п.22 ч.1 ст.26 Закону України “Про місцеве самоврядування в Україні”, враховуючи зміни бюджетних призначень і пропозиції розпорядників коштів,

#### **міська рада ВИРІШИЛА:**

Внести наступні зміни у додатки **2, 3, 4, 5** до Програми економічного і соціального розвитку м. Ужгорода на 2012 рік та основні напрямки розвитку на 2013 і 2014 роки, затвердженої рішенням XI сесії міської ради VI скликання від 30.12.11 № 415:

**1. У додатку 2 “Показники виконання робіт по утриманню об'єктів благоустрою на 2012 рік”** по загальному фонду за рахунок зменшення бюджетних призначень на послуги в рослинництві (озеленення та утримання зелених насаджень) – 31,7 тис. грн. **передбачити** бюджетні призначення на реалізацію Програми регулювання чисельності безпритульних тварин гуманними методами в м. Ужгороді на 2012-2014 роки на цю ж суму.

**2. У додатку 3 “Показники виконання робіт по ремонту доріг та об'єктів благоустрою на 2012 рік”:**

2.1. По бюджету розвитку за рахунок зменшення бюджетних призначень на виготовлення проектно-кошторисної документації по капітальному ремонту доріг – 3,5 тис. грн., на капітальний ремонт тротуару пр. Свободи (від вул. Джамбула до автовокзалу) з влаштуванням зливової каналізації – 388,0 тис. грн. **передбачити** бюджетні призначення на капітальний ремонт вул. Гвардійської (експертиза ПКД) - 3,5 тис. грн., капітальний ремонт тротуарів пл. Ш.Петефі – 80,0 тис. грн.,

вул. Мукачівської – 150,0 тис. грн., вул. Минайської – 100,0 тис. грн., вул. Берчені – 29,0 тис. грн., вул. Заньковецької – 29,0 тис. грн.

2.2. За рахунок доходів по територіальному дорожньому фонду **збільшити** бюджетні призначення на реконструкцію вул. Швабської – 5,450 тис. грн. (перерахунок кошторисної документації – 3,002 тис. грн., експертиза ПКД – 2,448 тис. грн.), реконструкцію вул. Мукачівської – 76,494 тис. грн., (виготовлення проектно-кошторисної документації – 69,994 тис. грн., експертиза ПКД – 6,5 тис. грн.) та за рахунок **зменшення** бюджетних призначень на нанесення горизонтальної розмітки – 75,0 тис. грн., капітальний ремонт вул. Баб'яка – 10,0 тис. грн. **передбачити** бюджетні призначення на поточний ремонт вулиць – 85,0 тис. грн., в тому числі: вул. Мукачівської – 50,0 тис. грн., вул. Легоцького – 10,0 тис. грн., вул. Л.Толстого – 5,0 тис. грн., пл. Ш.Петефі – 5,0 тис. грн., вул. Університетської – 10,0 тис.грн. та вул. Кошицької – 5,0 тис.грн.

2.3. Внести зміни назв об'єктів у ст. “Капітальний ремонт світлофорних об'єктів і установка нових пішохідних огорожень”, а саме: “вул. Минайська-вул. Можайського”, “вул. Закарпатська - Загорська” **викласти у новій редакції**: “Капітальний ремонт перехрестя вулиць Минайська - Можайського з влаштуванням світлофорного об'єкту”, “Капітальний ремонт перехрестя вулиць Закарпатська - Загорська з влаштуванням світлофорного об'єкту” без зміни джерел бюджетних призначень.

**3. У додатку 4 “Показники виконання робіт по ремонту житла на 2012 рік”** по бюджету розвитку **збільшити** бюджетні призначення на капітальний ремонт ліфтів по вул. Перемоги, 149 (1-5) – 29,7 тис. грн. за рахунок **зменшення** бюджетних призначень на капітальний ремонт ліфтів: по вул. Легоцького, 9 (1, 2) – 10,9 тис. грн., вул. Г.Свободи, 5 (4-7) – 3,3 тис. грн., вул. Годинки, 8 (1-4) – 15,5 тис. грн.

**4. У додатку 5 “Показники будівництва і реконструкції соціально-культурних та комунальних об'єктів на 2012 рік”:**

4.1. Змінити назви об'єктів, а саме: “Капітальний ремонт приміщення під їдальню Лінгвістичної гімназії ім. Т. Г.Шевченка“, “Капітальний ремонт котельні під спортивний зал ЗОШ № 1”, “Капітальний ремонт санвузлів ЗОШ № 13”, “Капітальний ремонт каналізаційних труб ЗОШ № 12”, “Реконструкція покрівлі будівлі ДНЗ № 28”, “Реконструкція відділення хірургії № 1 ЦМКЛ”, “Проведення монтажу сигналізації та протипожежних заходів в приміщеннях територіального центру соціального обслуговування населення по вул. Благоева, 10”, “Капітальний ремонт будівлі ДНЗ № 2”, “Ремонт фасаду частини будівлі “Ратуші” **викласти у новій редакції**: “Реконструкція приміщення шкільної майстерні під їдальню Лінгвістичної гімназії ім. Т.Г.Шевченка“, “Реконструкція приміщення котельні під спортивний зал ЗОШ № 1”, “Реконструкція існуючої будівлі котельні ЗОШ № 13 під облаштування санвузлів”, “Капітальний ремонт системи каналізації ЗОШ № 12”, “Реконструкція фасадів та заміна вікон будівлі ДНЗ № 28”, “Капітальний ремонт хірургічного відділення № 1 Ужгородської ЦМКЛ”, “Капітальний ремонт приміщень територіального центру

соціального обслуговування населення по вул. Благоева, 10”, “Капітальний ремонт покрівлі ДНЗ № 2”, “Капітальний ремонт частини будівлі Ужанського жупанату” без зміни джерел бюджетних призначень.

4.2. По бюджету розвитку за рахунок **зменшення** бюджетних призначень на упередження аварій на об'єктах комунального господарства (резервування коштів) – 284,4 тис. грн. **збільшити** бюджетні призначення на будівництво автономної котельні МДКЛ – 167,9 тис. грн., реконструкцію котельні ЦМКЛ по вул. Грибоєдова – 116,5 тис. грн.

**Міський голова**

**В. Погорелов**

Про зміни до Програми економічного і соціального розвитку м. Ужгорода на 2012 рік та основні напрямки розвитку на 2013 і 2014 роки

Управління економіки та підприємництва

**УЖГОРОДСЬКА МІСЬКА РАДА**

**ХІІ сесія VI скликання**

**Р І Ш Е Н Н Я**

від 30 грудня 2011 р. № 415

**м.Ужгород**

**Про Програму економічного і соціального розвитку м.Ужгорода на 2012 рік та основні напрямки розвитку на 2013 і 2014 роки**

Відповідно до п.22 ч.1 ст26 Закону України "Про місцеве самоврядування в Україні"

міська рада **ВИРІШИЛА:**

1. Затвердити Програму економічного і соціального розвитку м.Ужгорода на 2012 рік та основні напрямки розвитку на 2013 і 2014 роки (додається).
2. Контроль за виконанням даного рішення покласти на заступників міського голови відповідно до розподілу функціональних обов'язків.

**Міський голова**

**В.Погорелов**



ЗАТВЕРДЖЕНО  
рішення XI сесії міської ради  
VI скликання від 30.12.11 №415

**Програма економічного і соціального розвитку  
м.Ужгорода на 2012 рік та основні напрямки  
розвитку на 2013 і 2014 роки**

## ЗМІСТ

<b>Вступ .....</b>	<b>4</b>
<b>1. Оцінка тенденцій економічного та соціального розвитку міста у 2011 році.....</b>	<b>5</b>
<b>2. Пріоритетні напрями розвитку м. Ужгорода у 2012 році.....</b>	<b>8</b>
<b>3. Розвиток реального сектору економіки .....</b>	<b>13</b>
3.1. Промисловий комплекс .....	13
3.2. Транспорт .....	15
3.3. Інвестиційна діяльність та зовнішньоекономічна діяльність.....	16
3.4. Реформування та розвиток житлово-комунального господарства .....	19
3.4.1. Земельні ресурси та земельні відносини.....	22
3.5. Сфера обігу споживчих товарів і послуг .....	23
3.5.1. Торгівля та ресторанне господарство .....	23
3.5.2. Платні послуги .....	25
3.6. Туристично-рекреаційна сфера .....	26
3.7. Регуляторна політика та розвиток підприємництва .....	27
<b>4. Підвищення якості життя.....</b>	<b>30</b>
4.1 Соціальна сфера .....	30
4.1.1. Доходи населення та стан оплати праці .....	30
4.1.2. Зайнятість населення та ринок праці .....	32
4.1.3. Соціальне та пенсійне забезпечення .....	34
4.2. Гуманітарна сфера.....	37
4.2.1. Охорона здоров`я .....	37
4.2.2. Освіта.....	39
4.2.3. Підтримка сім`ї, дітей та молоді .....	41
4.2.4. Культура і мистецтво .....	43
4.2.5. Фізична культура і спорт.....	45
<b>5. Фінансові ресурси.....</b>	<b>46</b>
<b>6. Комунальна власність міста .....</b>	<b>47</b>
<b>7. Основні напрями розвитку міста Ужгород на 2013 і 2014 роки.....</b>	<b>48</b>
Додаток 1. Основні показники економічного і соціального розвитку м.Ужгорода на 2012 рік та прогноз на 2013 і 2014 роки	
Додаток 2. Показники виконання робіт по утриманню об'єктів благоустрою на 2012 рік	
Додаток 3. Показники виконання робіт по ремонту доріг та об'єктів благоустрою на 2012 рік	
Додаток 4. Показники виконання робіт по ремонту житла на 2012 рік	



- Додаток 5. Показники будівництва і реконструкції соціально-культурних та комунальних об'єктів на 2012 рік
- Додаток 6. Показники виконання робіт по ремонту закладів освіти на 2012 рік
- Додаток 7. Перелік цільових програм, які передбачаються реалізовувати у 2012 році за рахунок всіх джерел фінансування
- Додаток 8. Заходи по реалізації Програми економічного і соціального розвитку м. Ужгорода на 2012 рік та основні напрямки розвитку на 2013 і 2014 роки

## ВСТУП

Програма економічного і соціального розвитку м.Ужгорода на 2012 рік та основні напрямки розвитку на 2013 і 2014 роки (далі - Програма) розроблена відділом економіки, управління економіки та підприємництва на основі пропозицій управлінь та відділів міської ради, підприємств і організацій міста з використанням аналітичних матеріалів та статистичних даних про розвиток міста у 2010-2011 роках та прогнозних тенденціях на 2012-2014 роки.

Законодавчим підґрунтям для розроблення Програми є стаття 143 Конституції України, Закон України «Про місцеве самоврядування в Україні», Закон України «Про державне прогнозування та розроблення програм економічного і соціального розвитку України» від 23.03.2000 №1602-III, постанова Кабінету Міністрів України від 26.04.2003 №621 «Про розроблення прогнозних і програмних документів економічного і соціального розвитку та складання проекту Державного бюджету» та розпорядження Кабінету Міністрів України від 14.09.2011 №881-р "Про схвалення проекту Державної програми економічного і соціального розвитку України на 2012 рік та основних напрямків розвитку на 2013 і 2014 роки".

Програма уточнює та конкретизує у короткостроковій перспективі Стратегію розвитку м. Ужгорода до 2015 року, ухвалену міською радою у грудні 2008 року.

Відповідно до результатів соціально-економічного розвитку міста, виявлених проблем, з урахуванням загальнодержавних пріоритетів, Програмою міста визначені першочергові пріоритетні цілі та основні завдання і заходи щодо забезпечення функціонування підприємств, установ та організацій всіх форм власності міста, достатнього рівня доходів та якості життя населення, підвищення рівня благоустрою міста та забезпечення належної якості житлово-комунальних послуг, впровадження новітніх енергозберігаючих технологій та створення розвинутої економіки з сучасною інфраструктурою.

## **1. Оцінка тенденцій економічного і соціального розвитку міста у 2011 році**

Протягом 2011 року робота міської ради зосереджувалася на здійсненні заходів з мінімізації негативних наслідків світової фінансової кризи на економіку міста, реалізації взятих зобов'язань щодо забезпечення комплексного його розвитку, належного життєвого рівня населення. Особлива увага приділялася виконанню завдань та заходів Програми соціально-економічного розвитку на 2011 рік, як запорука вирішення наявних проблем у житті жителів міста. Першочергова увага зверталася на соціальну складову діяльності суб'єктів господарювання (збереження рівня заробітної плати, кількості робочих місць, режиму повного робочого дня, зменшення заборгованості до Пенсійного фонду та ДПІ м.Ужгорода).

Проводилося повне використання можливостей державного регулювання ціноутворення, щодаквдний моніторинг цін на основні продукти харчування. Недопущенню безпідставного підвищення цін на соціально-значущі товари сприяла робоча група з вивчення цінової ситуації на ринках послуг і основних продовольчих товарів. Завдяки цим та іншим вжитим заходам протягом звітного періоду вдалося зменшити негативні наслідки для економіки міста проявів світової фінансової кризи. Однак нинішня економічна ситуація не дає приводу для заспокоєння, постійно вимагає вжиття подальших дієвих заходів.

Впродовж десяти місяців поточного року підприємствами щомісячного обліку реалізовано промислової продукції на суму 471,0 млн.грн., що становить 7,2 відс. обсягу реалізації продукції промисловості області. У структурі реалізованої промислової продукції за видами діяльності 26,6 відс. припадає на підприємства хімічної та нафтохімічної промисловості, чверть - з виробництва та розподілення електроенергії, газу та води, 25,0 відс. - машинобудування.

В обсязі реалізованої промислової продукції добувної та обробної промисловості 62,4 відс. становлять товари широкого та тривалого використання, серед яких продукція товариств з обмеженою відповідальністю "Інтерфіл", "Гроклін-Карпати" та ЗАТ "Ужгородська швейна фабрика", 21,8 відс. - сировинна продукція та 15,8 - інвестиційна.

Промисловий сектор потребує інвестицій для модернізації основного виробництва, запровадження нових технологій, розширення асортименту конкурентоздатної продукції, повного використання виробничих потужностей та пошуків нових ринків збуту.

Середньомісячна заробітна плата за січень-вересень 2011 року становила 2275 грн., що на 11,1 відс. більше, ніж за відповідний період 2010 року і на 12,9 відс. більше від середньомісячної заробітної плати по області.

За оперативними даними станом на 23.12.11р. заборгованість із виплати заробітної плати склала 1820,3 тис.грн. і збільшилась до початку 2011 року - на 151,6 тис.грн. (на економічно-активних підприємствах - 1488,5 тис.грн., що на 35,4 тис.грн. менше початку року). Заборгували своїм працівникам підприємства: ПАТ "Управління механізації будівництва", ДП " Радгосп-завод "Великолазівський", ОКП "Закарпаттеплокомуненерго", ДП "Дослідно-конструкторське бюро машинобудування", ТОВ "Цетан Плюс", ТОВ "Бенефіт" , Кредитна спілка "Мрія" та інші.

До бюджету міста за січень-листопад 2011 року надійшло 301,5 млн.грн. (в тому числі 113,5 млн.грн. офіційних трансфертів), що на 18,2 відс. (46,3 млн.грн.) більше відповідного періоду 2010 року.

ДПП у м.Ужгороді за 11 місяців 2011 року мобілізовано податкових надходжень до бюджетів усіх рівнів в сумі 470,9 млн.грн., що на 80,6 млн.грн. більше відповідного періоду 2010 року (збільшення на 20,6 відсотка.)

Надходження до Пенсійного фонду упродовж 11 місяців 2011 року з усіх джерел фінансування до бюджету фонду складає 550,8 млн.грн., виконано 506,4 млн.грн., або 92 відс. невиконання складає 44.4 млн.грн., що на 45 млн.грн. більше в порівнянні з відповідним періодом минулого року.

Реалізація державної політики у сфері підприємництва зосереджувалася на створенні сприятливого підприємницького клімату, активізації діяльності щодо підтримки малого підприємництва, впровадженні єдиної державної регуляторної політики.

Наразі спостерігається тенденція зменшення кількості зареєстрованих суб'єктів підприємницької діяльності, а особливо фізичних осіб. Всього, станом на 01.12.11р. в місті перебувало на обліку 17771 осіб, із них фізичних осіб - підприємців 13592 та 4179 юридичних осіб проти 13986 фізичних та 4120 юридичних осіб за відповідний період 2010 року. За 11 місяців 2011 року державним реєстратором проведено реєстрацію 310 юридичних осіб та 538 фізичних осіб; знято з обліку 43 юридичних осіб та 73 фізичних осіб. В Єдиному дозвільному офісі зареєстровано 1010 звернень суб'єктів господарювання, видано 883 дозвільних документів.

З метою налагодження діалогу між владою та громадськими організаціями підприємців, продовжує роботу міська координаційна рада з питань розвитку підприємництва, за звітний період проведено 2 засідання.

В місті розвинута мережа туристично-рекреаційних та готельних закладів, яка нараховує 22 готелі, 2 готельно-туристичні комплекси та 4 мотелі. Загальний номерний фонд готелів міста дає можливість одночасно поселити понад 1,7 тис. осіб. Протягом 10 місяців 2011 року готельними закладами міста надано послуг 51,5 тис. особам на суму 25,6 млн. грн. проти 48,5 тис. осіб і 21,1 млн.грн. у 2010 році відповідно. До бюджетів усіх рівнів сплачено 3,9 млн.грн. податків проти 1,9 млн.грн. за відповідний період 2010 року.

В місті працює інформаційно-туристичний центр, здійснюють діяльність понад 50 туристичних фірм, включаючи турагентів та туроператорів.

Проводилась значна робота зі створення робочих місць за рахунок легалізації трудових відносин між найманими працівниками та роботодавцями.

За даними міського центру зайнятості за січень-листопад 2011 року створено 3163 нових робочих місць, тобто на 1023 місць більше до відповідного періоду минулого року. Протягом звітної періоду на обліку в центрі зайнятості перебувало 4110 осіб безробітних, з питань працевлаштування звернулись 3250 громадян. В результаті вжитих заходів за сприяння міського центру зайнятості на вільні та новостворені робочі місця працевлаштовано 1803 особи. Для забезпечення тимчасової зайнятості незайнятого населення, матеріальної підтримки безробітних було організовано громадські оплачувані роботи. Чисельність незайнятих осіб, задіяних у громадських роботах, у січні-листопаді 2011 року становила 357 осіб.

Невирішеною проблемою залишається податковий борг до бюджетів усіх рівнів. Станом на 01.12.11р. він становив 24,4 млн.грн., який збільшився порівняно з початком року на 3,6 млн.грн. та на 544,0 тис.грн. зменшився до початку попереднього місяця. Питання погашення податкового боргу неодноразово розглядаюся на засіданні міської комісії з питань забезпечення своєчасності і повноти сплати податків та погашення заборгованості із виплати заробітної плати.

Незважаючи на заходи, які здійснювалися в місті щодо залучення платників до сплати страхових внесків та зміцнення фінансової дисципліни, не вдалося зменшити зростання недоїмки до Пенсійного фонду. Більше того, порівняно з початком 2011 року вона навіть збільшилася на 1708,0 тис.грн., і на 1 грудня 2011 року становила 4458,0 тис.гривень.

Найбільша заборгованість до Пенсійного фонду у підприємств: ВАТ Племінний завод Закарпатської області, ПП „Інтер-Євро-Сервіс”, ВАТ Берегівський комбінат хлібопродуктів, Радгосп-завод Великолазівський, ВАТ Машинобудівний завод „Тиса”, Кооператив "Заря", КП Уж-тепло.

Слід відмітити, що три найбільші боржники ВАТ Племінний завод Закарпатської області, ВАТ Берегівський комбінат хлібопродуктів, Радгосп-завод Великолазівський перейшли з м.Берегово та Ужгородського району з боргами в сумі 903,3 тис.грн. (станом на 01.12.11р. борг становив 1210,0 тис.грн.) та щомісяця наращують борги.

Зменшились обсяги пасажирських перевезень. Послугами пасажирського транспорту за січень-жовтень 2011 року скористалися 15,7 млн. пасажирів, що становить 83,5 відс. до аналогічного періоду 2010 року, а пасажирооборот склав 217,4 млн. пасажиро-кілометрів (81,7 відс. у порівнянні до січня-жовтня 2010 року.)

Світова економічна криза вразила інвестиційну сферу. Протягом січня-вересня 2011 року в економіку міста іноземними інвесторами вкладено 0,9млн.дол.США прямих інвестицій, що майже на третину менше, ніж за відповідний період минулого року. Надходження інвестицій відбулося за рахунок грошових внесків. Зменшення сукупного іноземного капіталу, з урахуванням курсової різниці, за 9 місяців 2011 року, становить 1,5 млн.дол.США.

Загальний обсяг прямих інвестицій в економіку обласного центру на 1 жовтня 2011р. становив 50,1 млн.дол.США, що на 2,8 відс. менше від обсягу інвестицій на початок року. Інвестиції надійшли з 34 країн світу. Провідними інвесторами були суб'єкти Польщі, США, Словаччини, Угорщини.

За 9 місяців 2011 року капітальні інвестиції в економіку міста склали 324,4 млн.грн., з них інвестиції в основний капітал - 225,7 млн.грн., що становить 97,9 відс. до відповідного періоду 2010 року та 16,3 відсотків загальнообласного обсягу інвестицій в основний капітал.

Залишається від'ємним сальдо зовнішньої торгівлі товарами.

За 9 місяців 2011 року експорт товарів підприємств міста склав 61,1млн.дол.США, імпорт - 217,2 млн.дол.США. У порівнянні з відповідним періодом 2010 року експорт зріс на 36,4 відс., імпорт - на 71,0 відсоток.

Враховуючи складність та масштаби цих проблем, їх вирішення буде забезпечено шляхом реалізації завдань та заходів, які передбачені Програмою економічного і соціального розвитку м. Ужгорода на 2012 рік та основні напрями розвитку на 2013 і 2014 роки.

## **2. Пріоритетні напрями розвитку м.Ужгорода у 2012 році**

Основною метою Програми економічного і соціального розвитку м.Ужгорода на 2012 рік та основні напрями розвитку на 2013 і 2014 роки, є продовження якісних структурних перетворень, закладання надійного фундаменту стійкого і довгострокового економічного зростання, створення конкурентно-спроможного господарського комплексу міста, який би забезпечував подальший соціальний розвиток. Пріоритетні завдання на 2012 рік визначені відповідно до пріоритетів Державної стратегії регіонального розвитку до 2015 року, затвердженої постановою Кабінету Міністрів України від 21.07.2006р. №1001 та Стратегії розвитку міста Ужгород до 2015 року, а також з урахуванням цільових програм, які реалізуються в місті. Реалізація завдань 2012 року передбачається в контексті розв'язання існуючих проблемних питань, які стримують динамічний розвиток, посилення ефективності вирішення соціальних питань, підвищення рівня життя населення.

## **Основними пріоритетними завданнями на 2012 рік є:**

- вдосконалення умов розвитку освіти, культури, спорту, соціального захисту населення;
- посилення інвестиційної привабливості міста та створення максимально можливих сприятливих умов для залучення інвестицій для реалізації важливих інвестиційних проектів міста;
- поглиблення транскордонної співпраці та розвиток туризму;
- подальше реформування житлово-комунального господарства;
- подальше впровадження ресурсо- та енергозберігаючих технологій;
- забезпечення умов проживання в чистому, екологічно безпечному місті.

## **Основні проблеми розвитку економіки і соціальної сфери, над якими буде працювати міська рада протягом 2012 року:**

- фізичний і моральний знос основних фондів житлово-комунального господарства;
- відсутнє конкурентне середовище на ринку послуг з управління і утримання будинків, споруд та прибудинкових територій;
- незадовільний стан доріг міста;
- незадовільний технічний стан ліфтового господарства;
- необхідність облаштування нового кладовища;
- утилізація та захоронення твердих побутових відходів, які накопичуються в місті;
- необхідність реконструкції вуличного освітлення та заміні світильників;
- незадовільна матеріально-технічна база закладів освіти, культури, мистецтва тощо;
- потреба в сучасній технологічній реконструкції спортивних майданчиків у закладах освіти;
- зростання кількості робочих місць з низьким рівнем оплати праці;
- наявність стихійної торгівлі в місті;
- наявність тіньової зайнятості;
- погашення заборгованості із виплати заробітної плати на підприємствах-банкрутах;
- наявність податкового боргу та боргу зі сплати страхових внесків до Пенсійного фонду;
- ухилення власників або уповноважених ними органів (представників) від виконання законодавства про працю, невиконання ними положень колективних договорів, графіків погашення заборгованості із виплати заробітної плати;
- наявність фактів приховування прибутків та мінімізації податкових зобов'язань суб'єктами господарської діяльності;
- відсутність у місцевих органів виконавчої влади дієвих важелів впливу на діяльність арбітражних керуючих щодо прискорення термінів проведення процедур банкрутства та ефективного їх завершення.

Виходячи з вищенаведеного, міською радою буде проводитись робота:

**В галузі житлово-комунального господарства:**

1. Капітальний ремонт та модернізація ліфтів, які закінчили термін експлуатації;
2. Продовження роботи по встановленню автономного електричного опалення соціально незахищеним верствам населення;
3. Вирішення питання облаштування нового кладовища;
4. Реконструкція вуличного освітлення та заміна світильників енергоощадними лампами;
5. Капітальний ремонт житлового фонду;
6. Реконструкція каналізаційно-очисних споруд;
7. Реконструкцію мереж водопостачання підземного водозабору „Минай”.

*Благоустрій міста*

1. Облаштування дитячих майданчиків;
2. Реконструкція, капітальний і поточний ремонт автомобільних доріг;
3. Впорядкування внутріквартальних територій;
4. Благоустрій території міста;
5. Облаштування громадських зон відпочинку, озеленення міста, забезпечення зручного відпочинку жителів міста у парках, на річці Уж.

*Охорона навколишнього природного середовища*

1. Дотримання чистоти і порядку на всій території міста, регулярне прибирання вулиць та вивіз твердих побутових відходів, проведення місячників благоустрою;
2. Ліквідація стихійних сміттєзвалищ.

*Управління об'єктами комунальної власності*

1. Продаж об'єктів комунальної власності у відповідності до Програми приватизації об'єктів комунальної власності територіальної громади з метою реалізації заходів щодо соціально-економічного розвитку міста;
2. Підготовка документації та проведення земельних аукціонів.

**В соціально-гуманітарній сфері:**

*Освіта*

1. Всебічна підтримка дитячих дошкільних та шкільних закладів міста щодо зміцнення їх матеріальної, виховної та навчальної бази;
2. Будівництво ЗОШ на 1000 учнівських місць та будівництво ДНЗ на 200 місць в мікрорайоні "Боздош";
3. Підтримка творчої молоді та забезпечення дальшого розвитку культури;
4. Надання стипендій, премій переможцям та призерам олімпіад, конкурсів.

*Культура та спорт.*



1. Забезпечення літнього відпочинку та оздоровлення дітей і молоді, першочергово-пільгові категорії;
2. Проведення спортивних заходів;
3. Сприяння працевлаштуванню та вторинній зайнятості молоді;
4. Проведення культурно-масових заходів з відзначення державних та визначних дат (забезпечення урочистих академій, святкових концертів, тематичних вечорів, вечорів-реквіємів, до святкових та пам'ятних дат).

#### ***Соціальний захист населення.***

1. Надання матеріальної допомоги вразливим верствам населення;
2. Фінансування територіального центру по соціальному обслуговуванню самотніх громадян;
3. Підтримка діяльності медико-соціального реабілітаційного центру "Дорога життя";
4. Надання місцевих пільг та компенсацій;
5. Сприяння зайнятості.

#### ***Розвиток підприємництва.***

*(виконання пріоритетних завдань "Програми підтримки розвитку малого підприємництва в м. Ужгороді на 2011-2012 роки" від 15 жовтня 2010 р. №1598)*

1. Забезпечення вимог чинного законодавства при здійсненні засад регулювання підприємницької діяльності при прийнятті регуляторних актів.
2. Впорядкування розміщення об'єктів торгівлі та сфери послуг, зростання якості їх роботи;
3. Удосконалення механізму взаємодії між місцевими дозвільними органами, адміністратором та суб'єктами господарювання;
4. Сприяння у проведенні ярмарок, фестивалів, виставок, конференцій (виготовлення буклетів).

#### ***Транскордонне співробітництво***

1. Реалізація спільних програм співпраці з містами - партнерами.
2. Розроблення та реалізація спільних прикордонних проектів соціально-гуманітарного, економічного, культурного, туристичного, екологічного спрямування;
3. Розширення та поглиблення зовнішніх зв'язків.

#### ***Очікуваний результат***

##### ***підвищення рівня життя населення міста:***

- зростання середньомісячної заробітної плати на 6,6 відс. до 2617 гривень;
- зростання середньомісячної заробітної плати на малих підприємствах міста до 1508 гривень;
- зниження рівня заборгованості по заробітній платі;
- створення не менше 3900 нових робочих місць.

##### ***поліпшення фінансових показників та податкових надходжень:***

- забезпечення своєчасної повноти сплати податків і зборів (обов'язкових платежів) до бюджетів усіх рівнів;
- скорочення недоїмки до бюджетів усіх рівнів;
- збільшення надходження податку на доходи з фізичних осіб через проведення політики, спрямованої на підвищення рівня оплати праці працівників підприємств усіх форм власності, погашення заборгованості з виплати заробітної плати, легалізації доходів, забезпечення дотримання державних гарантій в оплаті праці всіма суб'єктами господарювання;

***підвищення комфортності життєзабезпечення:***

- покращення якості вуличного освітлення міста;
- підвищення рівня безпеки громадян та комфортності у вечірній та нічний час;
- покращення якості існуючих доріг та будівництво нових;
- покращення водопостачання;
- пристосування міського середовища до потреб осіб з вадами фізичного розвитку;
- впорядкування розміщення об'єктів торгівлі та сфери послуг, зростання якості їх роботи.

***покращення інвестиційного клімату:***

- зростання обсягу інвестицій в основний капітал на 5 відс., прямих іноземних інвестицій - на 5 відс., що в розрахунку на 1 особу становитиме 499 дол. США.

Основним джерелом фінансування капіталовкладень залишатимуться власні інвестиційні ресурси підприємств. Передбачається, що зросте частка капіталовкладень за рахунок кредитів банків та інших позик, а також за рахунок іноземних інвесторів.

Фінансове забезпечення реалізації Програми буде здійснюватись в межах бюджетних призначень міського бюджету, державної підтримки за рахунок цільових бюджетних призначень з державного бюджету на виконання інвестиційних проектів, а також за рахунок бюджету розвитку та фонду соціально-економічного розвитку, та інших джерел фінансування, що не суперечать чинному законодавству.

Обсяг бюджетних асигнувань, необхідних для реалізації завдань, заходів, передбачених Програмою, визначається Ужгородською міською радою при затвердженні бюджету міста на 2012 рік. Пріоритетне фінансування здійснюватиметься на соціально-культурну сферу (соціальний захист та соціальне забезпечення населення, освіту, охорону здоров'я, культуру, фізичну культуру та спорт), а також на виконання заходів, передбачених міськими цільовими програмами.

### 3. Розвиток реального сектору економіки

#### 3.1 Промисловий комплекс

Головною ціллю діяльності міської влади у сфері розвитку промисловості є сприяння розвитку сучасного, інтегрованого у світове виробництво промислового комплексу, здатного створювати нову експортно-орієнтовану продукцію, забезпечувати розширення виробництва та реалізацію якісної конкурентоздатної продукції для загальнодержавних та міських потреб, що дасть можливість наповнювати бюджети усіх рівнів, а також задовольняти матеріальні та соціальні потреби населення.

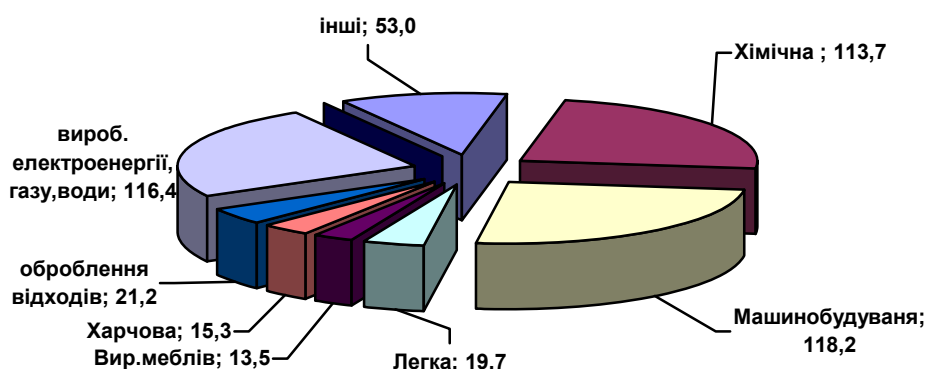
За 10 місяців 2011 року великими і середніми підприємствами міста укладено договорів на виробництво та реалізацію промислової продукції (виконання робіт, послуг) на суму 264,4 млн.грн., з них 26,9 відс. становлять замовлення іноземних партнерів. В основному це замовлення, пов'язані з переробкою давальницької сировини. За таких умов тривалий час працюють ТОВ "Гроклін-Карпати", ЗАТ Ужгородська швейна фабрика", ТОВ Фава-технік", ВАТ "Ужгородська взуттєва фабрика" та інші.

Протягом січня - жовтня 2011р. підприємствами щомісячного обліку реалізовано промислової продукції на суму 471,0 млн.грн., що становить 7,2 відс. реалізації продукції промисловості області. (за 10 місяців 2010 року 421,4 млн.грн. та 8,4 відс. відповідно).

Обсяг реалізованої промислової продукції на одну особу за січень-жовтень 2011 року склав 4046,5 гривень.

Пріоритетними галузями промисловості і на далі залишаються: хімічна, машинобудування, виробництво електроенергії, газу та води, легка, оброблення відходів, харчова та виробництво меблів.

**Галузева структура реалізованої продукції  
(за січень-жовтень 2011р.) млн.грн.**



У структурі обсягу реалізації промислової продукції за видами діяльності 26,6 відс. припадає на підприємства хімічної та нафтохімічної промисловості, чверть - з виробництва та розподілення електроенергії, газу та води, 25,0 відс. - машинобудування.

В обсязі реалізованої промислової продукції добувної та обробної промисловості 62,4 відс. становлять товари широкого та тривалого використання, серед яких продукція товариств з обмеженою відповідальністю "Інтерфіл", "Гроклін-Карпати" та ЗАТ Ужгородська швейна фабрика"; 21,8 відс. - сировинна продукція, 15,8 відс. - інвестиційна.

#### **Проблемні питання:**

- недосконала структура виробництва, яка зорієнтована, в основному, на виробництво продукції з давальницької сировини;
- погіршення фінансових результатів. Основними причинами збитковості є низькі договірні ціни на переробку давальницької сировини, на якій працює значна кількість промислових підприємств, а також залежність роботи підприємств від обсягів поставок сировини для переробки ;
- недосконале кредитування промислового виробництва, відсутність дешевих банківських кредитів;
- постійне зростання цін на деревину та енергоносії, що негативно впливає на рентабельність профільної продукції та фінансовий стан галузі в цілому, неповне відшкодування ПДВ;
- недостатній інноваційний рівень промислового виробництва.

#### **Основні завдання на 2012 рік:**

- формування ефективної структури промислового виробництва з підвищенням питомої ваги виробництв з поглибленої переробки та кінцевого споживання, орієнтація на внутрішній ринок, збільшення в обсягах експорту питомої ваги продукції з високим ступенем переробки;
- впровадження енерго - та ресурсозберігаючих технологій, технічне переоснащення виробництв, використання альтернативних джерел енергії;
- подальше залучення іноземних та вітчизняних інвестицій, розширення виробництва на підприємствах з іноземними інвестиціями;
- освоєння нових конкурентоспроможних виробів, підвищення якості продукції, її сертифікації;
- сприяння розвитку міжгалузевої та міжрегіональної кооперації, створення кластерів, інформаційної бази даних для налагодження виробничої кооперації між підприємствами, надання їм допомоги у постачанні необхідної сировини і комплектуючих, розширення ринків збуту продукції.

#### **Ресурсне забезпечення:**

Реалізація інвестиційних проектів за рахунок вітчизняних та іноземних інвестицій, власних коштів підприємств. Активна участь промислових підприємств у виставках - ярмарках.

## 3.2. Транспорт

Ціллю міської влади є розвиток транспортної інфраструктури міста та покращення транспортного обслуговування мешканців та гостей міста.

На сьогодні транспортний комплекс є важливою складовою у структурі економіки міста. В основному він забезпечує потребу міста у перевезеннях вантажів та пасажирів.

Значна частка обсягів пасажирських перевезень припадає на автомобільний транспорт.

Впродовж 2011 року міські пасажирські перевезення здійснювали 18 перевізників 193 транспортними одиницями.

З метою покращення надання послуг пасажирського автомобільного транспорту та оптимізації маршрутної мережі частково змінено десять схем руху автобусних маршрутів. Відкрито новий автобусний маршрут №24 "НПО Реабілітація - УжНУ - вул.Володимирська". Проведено 40 замін автобусів перевізниками на більш нові та комфортабельні.

Посилено контроль за дотриманням перевізниками нормативно - правових актів, що регулюють процеси перевезення пасажирів автомобільним транспортом в частині обов'язків перевізника та водія. За порушення у забезпеченні безпеки дорожнього руху винесено попередження 11 перевізникам, що здійснюють перевезення пасажирів на міських автобусних маршрутах.

### **Проблемні питання:**

- необхідність оновлення рухомого складу автобусів великої та середньої місткості, що здійснюють перевезення пасажирів;
- недосконала система компенсування перевезень пільгових категорій громадян, при якій неможливо компенсувати видатки перевізників в повному обсязі.

### **Основні завдання на 2012 рік:**

- посилення безпеки пасажирських перевезень;
- підвищення якості та культури обслуговування пасажирів;
- вдосконалення маршрутної мережі, постійний моніторинг її стану, визначення й уточнення пасажиропотоків, щоб кожний з напрямків в обов'язковому порядку обслуговувався транспортом, який працює в усіх режимах руху;
- постійне оновлення рухомого складу.

### **Ресурсне забезпечення:**

Заходи щодо розвитку транспорту потребують коштів з усіх джерел фінансування міста.

### 3.3. Інвестиційна та зовнішньоекономічна діяльність

Основними цілями міської влади є поглиблення інтеграції міста в світову економічну систему шляхом розширення торгово-економічних, фінансово-кредитних, науково-технічних зв'язків, нарощування експортного потенціалу; зміцнення позитивного інвестиційного, культурно-освітнього і туристичного іміджу на міжнародній арені.

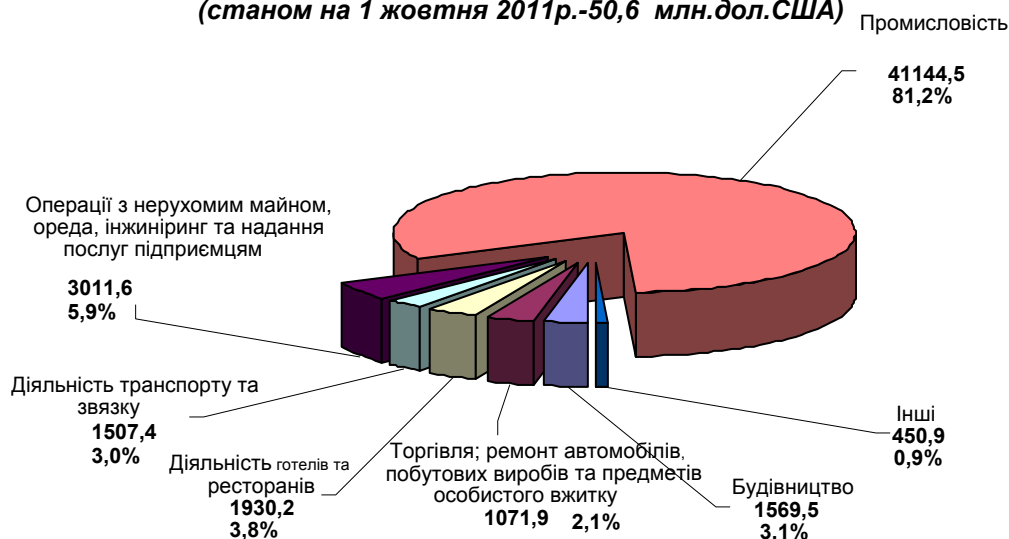
Зусилля міської влади у 2012 році будуть спрямовані на залучення вітчизняних та іноземних інвестицій, в економіку міста та сприяння підвищенню інвестиційного іміджу міста серед іноземних інвесторів, реалізації конкурентоспроможних інвестиційних проектів внаслідок прискореного розвитку наукоємних і високотехнологічних секторів промисловості, що спрямовано на подальшу розбудову міста та покращення умов проживання і зростання добробуту мешканців міста.

За 9 місяців 2011 року в економіку міста за рахунок усіх джерел фінансування вкладено капітальних інвестицій на суму 324,4 млн. грн. (або 16,3 відс. до загальнообласного обсягу), з яких 69,6 відс. складають інвестиції в основний капітал, що на 12,2 відс. більше ніж за січень-вересень минулого року.

Сума інвестицій в основний капітал у житлове будівництво за 9 місяців 2011 року склала 67922 тис.грн., що в 2,5 рази більше до відповідного періоду минулого року.

Серед основних підприємств та установ міста, які вклали суттєві суми капітальних інвестицій необхідно відмітити такі як: ТОВ "Гроклін Карпати" (26070,3 тис. дол. США або 51,5 відс.), ТОВ "ФЦА Україна"(3713,4 тис. дол. США або 7,3 відс.), ТОВ "Сімо і Ганс та Фава-Технікс"(2733,2 тис. дол. США або 5,4 відс.).

**Структура прямих іноземних інвестицій суб'єктів зарубіжних країн в економіку м. Ужгород за видами економічної діяльності (тис. дол. США)  
(станом на 1 жовтня 2011р.-50,6 млн.дол.США)**



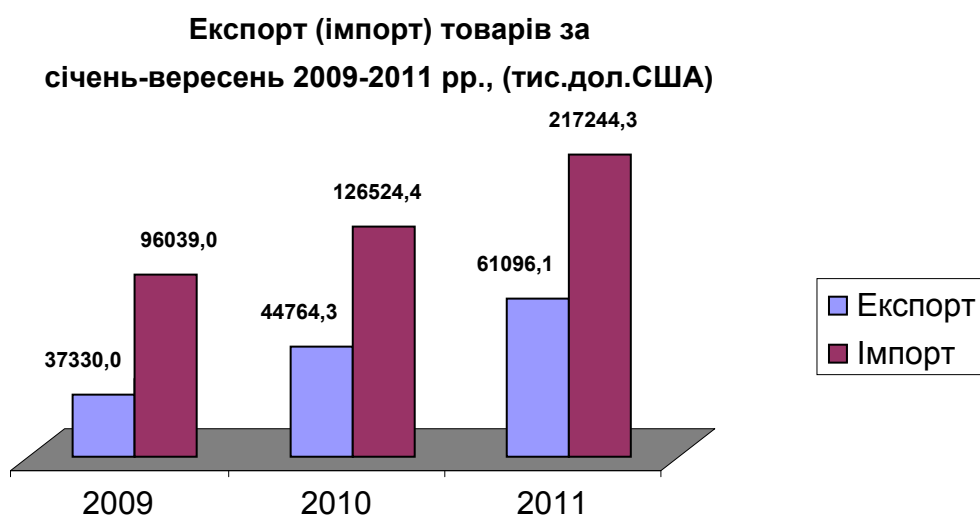
Загальний обсяг прямих іноземних інвестицій, вкладених в економіку міста, станом на 1 жовтня 2011 року склав 50,6 млн.дол.США., що на 2,8 відс. менше від обсягу інвестицій на початок року. У розрахунку на одну особу обсяг інвестицій становить 440,9 дол. США, при 273,6 дол.США по області .

У міжнародному інвестиційному співробітництві станом на 1 жовтня 2011 року брали участь 267 підприємств. Інвестиції надійшли з 34 країн світу. Провідними інвесторами економіки міста є Польща, США, Словаччина, Угорщина і Швейцарія, на які припадає 81,8 відсотка. За 9 місяців 2011 р. найбільший приріст інвестицій на підприємствах відмічено з Польщі та Швейцарії, а за відповідний період минулого року - з Угорщини та Італії.

Значні обсяги іноземних інвестицій зосереджено на підприємствах промисловості, що становить 81,2 відс. тобто майже на рівні минулорічного періоду. За 9 місяців 2011 року приріст інвестицій відмічено на підприємствах деревообробки та виготовлення виробів із деревини, легкої промисловості. Зниження відмічено на підприємствах хімічної та нафтохімічної промисловості, з виробництва харчових продуктів, напоїв і тютюнових виробів, на підприємствах, що здійснюють операції з нерухомим майном, орендою, інжинирингу та надання послуг підприємцям, підприємствах готельного та ресторанного бізнесу.

Зовнішньоекономічні зв'язки є одним із основних напрямів розвитку економіки міста. Обсяг експорту зовнішньої торгівлі товарами за січень-вересень 2011 року становив 61,0 млн.дол.США, імпорту - 217,2 млн.дол.США. У порівнянні з відповідним періодом минулого року експорт зріс на 16,3 млн.дол.США (136,4 відс.), імпорт - на 90,7 млн.дол.США (171,6 відс.).

У загальних обсягах як експорту, так і імпорту товарів, залишається значною питома вага давальницької сировини та продукції, що виготовлена з неї.



Основні причини перевищення імпорту над експортом наступні:

- у місті зосереджена значна частина великих торговельних центрів, які спеціалізуються на реалізації імпортової продукції, здійснюють діяльність

17,7 тис. підприємців-фізичних осіб, переважна кількість яких займається торговельною діяльністю, тому об'єктивно, що у місто імпортується значний обсяг товарів;

- значну питому вагу займає імпорт давальницької сировини, хоча у зв'язку з світовою кризою за два останні роки спостерігається скорочення попиту на продукцію, що вироблялась на підприємствах міста та експортувалася в Європу, що призвело, як до скорочення імпорту давальницької сировини, так і до скорочення експорту продукції.

Інвестиційна діяльність в місті спрямована на забезпечення зростання інвестиційного капіталу, залучення інвестицій як внутрішніх, так і зовнішніх у пріоритетні сфери діяльності міста.

Протягом 9 місяців 2011 року в рамках програми транскордонного співробітництва "Україна-Польща-Білорусь 2007-2013" було підготовлено та подано на розгляд Технічного секретаріату Єврокомісії (Варшава) інвестиційні проекти такі як: "Реконструкція каналізаційно-очисних споруд м. Ужгород" (спільно з м.Ярослав, Польща), "Модернізація стадіону м.Ужгород", "Підвищення туристичної привабливості історичних міст-побратимів Ужгород та Ярослав" та інші.

Для потенційних інвесторів розроблено та представлено на інвестиційному форумі в м. Ужгорода презентацію стану та перспектив розвитку промислової зони обласного центру з врахуванням земельних ділянок, що можуть бути використані для будівництва об'єктів промислової сфери. Оновлено каталог інвестиційних та комерційних пропозицій підприємств міста.

#### **Проблемні питання:**

- недостатній ступінь проінформованості вітчизняних і іноземних інвесторів про інвестиційні можливості м.Ужгорода, як результат, диспропорції в структурі інвестиційних вкладень у регіон, недостатній економічний розвиток пріоритетних галузей економіки;

- формування спеціальної інфраструктури, що сприяє розвитку інвестиційної діяльності в регіоні (створення Центру сприяння інвестиційної діяльності, активізація роботи фондів та агенцій);

- своєчасне фінансування заходів, спрямованих на поліпшення інвестиційного клімату;

- відсутність на більшості підприємств інвестиційних пропозицій та проектів;

- втрата ринків збуту та зменшення цін на основі виробництва продукції;

- несвоєчасне повернення суб'єктам господарювання податку на додану вартість;

- перевищення обсягів імпорту над обсягами експорту, що призводить до утворення від'ємного сальдо зовнішньої торгівлі товарами.

#### **Основні завдання на 2012 рік:**



- забезпечення об'єднання зусиль міської ради, підприємств та організацій з метою формування позитивної міжнародного та інвестиційного іміджу міста, його пропаганди в Україні та за кордоном;
- покращення інформаційного забезпечення іноземних інвесторів про потенційні можливості інвестування;
- формування позитивного інвестиційного іміджу через організацію та участь у міжнародних виставках, ярмарках, інвестиційних форумах;
- запровадження конструктивної співпраці з інвесторами, які реалізують пріоритетні для території міста проекти; оперативне реагування на їх пропозиції та звернення про перешкоди в їх діяльності;
- формування, постійне оновлення банку даних інвестиційних пропозицій, проектів, розробка інвестиційних проектів щодо розвитку об'єктів комунальної власності;
- проведення організаційної роботи спільно із Закарпатською ТПП щодо залучення підприємств і організації міста до участі у виставкових заходах, які проводяться в Україні та за її межами.

#### **Ресурсне забезпечення:**

Збільшення інвестицій забезпечити за рахунок власних коштів підприємств, бюджетних коштів, коштів іноземних інвесторів, кредитів банків.

### **3.4. Реформування та розвиток житлово-комунального господарства**

Одним із основних завдань міської влади є сприяння переходу комунального господарства міста до стабільного та ефективного функціонування та забезпечення сталого розвитку для задоволення потреб споживачів у комунальних послугах відповідно до встановлених нормативів і стандартів.

У першу чергу бюджетні кошти в 2012 році будуть спрямовані на фінансування найбільш важливих об'єктів комунального господарства.

Значною мірою залишається надмірне та неефективне використання енергетичних ресурсів. Має місце таке явище, як втрати питної води у зовнішніх мережах міста під час її транспортування підприємством водопровідно-каналізаційного господарства.

За кошти передбачених Програмою економічного і соціального розвитку міста на 2011 р. (290 тис.грн.) проведено ремонт систем водопостачання та водовідведення на 5 об'єктах.

Крім того, згідно заходів по підготовці до роботи підприємства КП "Водоканал м.Ужгорода" до роботи в зимових умовах за рахунок власних коштів виконано робіт на суму 1200,8 тис.грн. Проведені роботи щодо: заміну водопровідних мереж (0,680 км. на суму 224,2 тис.грн.); заміну

каналізаційних мереж (0,050 км. на суму 15,0 тис.грн.) реконструкцію рубероїдних плоских дахів на скатні на суму 37,0 тис.грн. та інші.

Станом на 01.11.11р. оснащеність населення приладами обліку води становила 39479 абонентів, з них 31460 обладнано засобами обліку.

У житловому господарстві в поточному році проведено ремонти покрівель на 149 житлових будинках, в тому числі капітально відремонтовано - 11. Виконано поточний ремонт мереж водопостачання та водовідведення у 87 будинках і мереж електропостачання у 69 будинках. Для малозабезпечених, самотніх громадян міста та пільговиків встановлено електричне опалення у 582 квартирах.

У житловому фонді м. Ужгород експлуатується 271 ліфт, які обслуговує КП "Ужгородліфт". Для проведення робіт з капітального ремонту ліфтів у 2011 році передбачено 442,529 тис. грн. Так, станом на 01.12.11р. відремонтовано 32 ліфта та проведено експерте обстеження їх технічного стану.

В місті станом на 01.12.2011 р. створено 60 об'єднань співвласників багатоквартирних будинків (ОСББ) та 10 будинкових комітетів, із них у 2011 році - 9 (ОСББ) та 2 будинкових комітети. Прискорення процесу створення ОСББ дасть можливість зібрані кошти з власників житла спрямувати на покращення житлового фонду.

Згідно розроблених заходів по підготовці теплового господарства до роботи в зимових умовах 2011-2012р. були підготовлені 37 котельних, з них 4 комунальні та 33 відомчих ( управління освіти, культури та медицини.)

Відповідно до розробленої оптимізованої схеми теплопостачання міста було проведено будівництво 11 автономних модульних котельних, а для 4 котельень проведені капітальні роботи з реконструкції з встановленням енергоефективного обладнання (всі об'єкти введено в експлуатацію). Крім того, підготовлено (проведено поточний ремонт) до експлуатації в зимових умовах теплових мереж 29,01 км. Виконано заміну ізоляції труб 0,140 км.

Всього на утримання та розвиток житлово-комунального господарства на 2011 рік у міському бюджеті було передбачено коштів в сумі 20,9 млн.грн. За 10 місяців 2011 року виконано робіт на суму 12,6 млн.грн., що становить 60,3 відсотка.

За рахунок цих коштів проводились роботи по утриманню доріг, світлофорних об'єктів, зелених насаджень, русла річки Уж, кладовищ, малих архітектурних форм, прибирання вулиць та його освітлення. Капітально відремонтовані вулиці: Тиха, Панькевича, Берчені, Капітульна, Лозова-Лялька, пл.Б.Хмельницького, Айвазовського тощо. Відремонтовано мережі зовнішнього освітлення мікрорайону "Шахта" та по вулицях: Стефаника, Пограничній, Ужанській, Осетинській, Шкільній, Буковинській.

За січень - жовтень 2011 року за житлово-комунальні послуги населенням сплачено 68,2 млн.грн. що становить 100,8 відс. від нарахованих сум. У жовтні 2011р. сплачено 5,2 млн.грн. що становить 64,8 відс. від нарахованих сум. Заборгованість населення з платежів станом на 1 листопада склала 79,6 млн.грн. що збільшилась відносно початку року на 0,4 відсотка.

### **Проблемні питання :**

- складний фінансово-економічний стан галузі через невідповідність діючих тарифів на житлово-комунальні послуги рівню економічно-обґрунтованих витрат на виробництво та надання цих послуг в наслідок постійного росту вартості енергетичних та матеріальних ресурсів;
- недостатній рівень розрахунків споживачів за отримані житлово-комунальні послуги;
- значна зношеність основних фондів підприємств галузі, використання фізично і морально застарілого обладнання, що призводить до понаднормових витрат палива та електроенергії;
- недостатність коштів на розвиток галузі;
- незадовільний стан житлового фонду міста та доріг;
- утилізація та захоронення твердих побутових відходів, які накопичуються в місті;
- незадовільний технічний стан ліфтового господарства;

### **Основні завдання на 2012 рік:**

- подальше реформування та розвиток підприємства водопровідно-каналізаційного господарства, підвищення ефективності та надійності його функціонування, відновлення, охорона та раціональне використання джерел питного водопостачання;
- забезпечення зниження рівня енергоспоживання та впровадження енергозберігаючих технологій;
- забезпечення впорядкування кладовищ;
- забезпечення активізації процесу створення об'єднань співвласників багатоквартирних будинків;
- сприяння закріпленню за об'єднаннями співвласників багатоквартирних будинків прибудинкових територій з метою належного утримання територій та забезпечення комфортного проживання мешканців;
- ліквідації стихійних сміттєзвалищ та дотримання графіків вивозу ТПВ;
- удосконалення тарифної політики з одночасним зниженням нераціональних витрат;
- виконання першочергових заходів з ремонту внутріквартирних доріг;
- запровадження заходів по енергозбереженню: встановлення систем індивідуального теплозабезпечення; освітлення міських вулиць, житлових кварталів, під'їздів житлових будинків енергоощадними лампами та включення світла за допомогою датчиків тощо;
- удосконалення тарифної політики на житлово-комунальні послуги з одночасним зниженням нераціональних витрат та приведення тарифів до економічно обґрунтованого рівня, що має включати інвестиційну складову для підвищення якості надання таких послуг;
- концентрація коштів за рахунок всіх джерел фінансування, в тому числі коштів державних програм та спрямування їх на будівництво і реконструкцію об'єктів житлово-комунального призначення;

- реформування житлово-комунального господарства міста.

#### **Ресурсне забезпечення:**

Реалізація заходів щодо реформування і розвитку житлово-комунального господарства у 2012 році здійснюватиметься за рахунок державного, обласного, міського бюджетів.

#### **3.4.1. Земельні ресурси та земельні відносини**

Врегулювання питань землекористування на території міста, є актуальним питанням, як для населення міста так і для осіб, які ведуть активну підприємницьку діяльність в межах міста Ужгород.

Використання земельних ресурсів міста та внесення відповідної плати за використання є постійним джерелом надходжень до місцевого бюджету. Визначення плати за землю (податок та орендна плата) базується на нормативній грошовій оцінці земель міста. Згідно Закону України "Про оцінку земель" наведена оцінка має проводитись кожні 5-7 років. На сьогоднішній день місто використовує Звіт про нормативну грошову оцінку земель міста 2000 року.

Враховуючи розпочату процедуру конкурсного відбору виконавців робіт по нормативній грошовій оцінці земель міста, документація буде виготовлена та подана для затвердження Ужгородською міською радою у 2012 році. Кошти для виконання наведених робіт передбачені по програмі Генерального плану міста.

З метою реалізації права власності територіальної громади міста на землю розроблено Програму розмежування земель державної та комунальної власності міста Ужгород на 2012-2014 роки.

Виконання вищезазначеної програми не тільки визначить розмір земель державної та комунальної власності в межах міста, а також надасть можливість реалізовувати право на укладання договорів щодо передачі земельних ділянок в різну форму користування, що на сьогоднішній день неможливо у зв'язку з нормами зазначеними у Постанові Кабінету Міністрів України від 09.09.2009 року №1021 "Про затвердження порядків ведення Поземельної книги і Книги записів про державну реєстрацію державних актів на право власності на земельну ділянку та на право її постійного користування, договорів оренди землі".

Суттєво вплинути на надходження до місцевого бюджету може проведення інвентаризація земель в межах міста Ужгород та створення єдиної бази використання земельних ділянок.

Складовою частиною проекту розмежування земель державної та комунальної власності є проведення інвентаризації земель, що дасть можливість використати матеріали інвентаризації державної власності при проведенні робіт по інвентаризації земель міста у 2013-2017 роках.

**Проблемні питання:**

- відсутність єдиної бази використання земельних ділянок в межах міста Ужгород;
- врегулювання прав власності на землю та нерухомість.

**Основні завдання на 2012 рік:**

- інвентаризація земель державної та комунальної власності;
- встановлення права власності на землю територіальною громадою міста в межах населеного пункту;
- створення землевпорядної документації на підставі якої визначаються землі державної та комунальної власності на території міста.

**Ресурсне забезпечення:**

Реалізація Програми розмежування земель державної та комунальної власності в межах міста Ужгород на 2012-2014 роки.

### **3.5. Сфера обігу споживчих товарів і послуг**

#### **3.5.1. Торгівля та ресторанне господарство**

Головними цілями на споживчому ринку у 2012 році є забезпечення продовольчої безпеки міста; задоволення попиту населення міста на товари, в тому числі першої необхідності, у повному обсязі, за доступними цінами та гарантованою якістю; формування торговельної інфраструктури з урахуванням відповідних нормативів забезпеченості мешканців об'єктами торгівлі та побуту; ліквідація несанкціонованої і стихійної торгівлі; розширення доступності соціально значимих послуг побутового обслуговування для малозабезпечених категорій громадян.

Торгівлю товарами народного споживання в місті здійснюють 314 магазинів загальною площею 73,3 тис.кв.м., 330 підприємств ресторанного господарства на 13,5 тис. посадкових місць, та 15 ринків на яких реалізують різні групи товарів. Споживчий ринок міста характеризується високим рівнем насиченості основними продовольчими і непродовольчими товарами, стабільним постачанням, відсутністю товарного дефіциту.

За останні роки в місті в сфері торгівлі відбулися значні позитивні зміни. Відкрито цілий ряд нових магазинів, що відповідають вимогам сьогодення щодо оформлення інтер'єрів торгових залів, оснащення торгово-технологічним обладнанням, асортименту товарів. Нові об'єкти торгівлі відрізняються витриманими в сучасному стилі фасадами, благоустроєм прилеглих територій, яскравою світовою рекламою.

Протягом останніх років на споживчому ринку міста спостерігається тенденція до збільшення попиту на товари непродовольчої групи і перш за все на товари довготривалого користування (побутова та комп'ютерна техніка, мобільні телефони, меблі та ін.) Тому на сьогодні в загальній кількості магазинів переважну більшість становлять магазини по продажу

непродовольчих товарів. Серед них майже 50 відс. становлять спеціалізовані магазини, в яких реалізуються 1-2 групи товарів, переважно це магазини по продажу будматеріалів, одягу, взуття, парфумерно-косметичних товарів та інші. Разом з тим, спостерігається значне скорочення мережі спеціалізованих магазинів (овочеві, хлібні, м'ясо, галантерея, книги), водночас надмірною є кількість аптек, магазинів з продажу ексклюзивного одягу, автотранспортних засобів, ювелірних виробів, кафе та барів. Практично ліквідована система торгівельного обслуговування соціально незахищених верств населення, відсутні заклади дієтичного та лікувально-профілактичного харчування.

Динамічного розвитку набула роздрібна торгівельна мережа. У весняно - літній період працювало 80 об'єктів, які здійснюють торгівлю з пересувних МАФ з продажу квасу, морозива та прохолоджуючих напоїв, що дало можливість забезпечити робочими місцями майже 100 осіб.

Роздрібний товарооборот офіційно зареєстрованих підприємств, що здійснювали діяльність роздрібною торгівлю та ресторанного господарства за 9 місяців 2011 року становив 1466,9 млн.грн., що менше відповідного періоду попереднього року у порівнянних цінах на 8,3 відс., у т.ч. товарооборот торгової мережі - 1443,0 млн.грн., ресторанного господарства - 23,9 млн.гривень. Товарооборот в розрахунку на одну особу становив 12,6тис.гривень.

На обсяги товарообороту вплинули наявність збиткових підприємств сфери торгівлі та послуг, які знижують ефективність функціонування галузі та зростання цін на споживчому ринку, в тому числі на соціально значущі продовольчі товари, ріст інфляції.

В умовах загострення фінансової кризи, особливо для населення, стає проблема необґрунтованого зростання цін на споживчому ринку, в тому числі на соціально значущі продовольчі товари. Розв'язання зазначеної проблеми потребує комплексного підходу із застосуванням як методів державного цінового регулювання так і ринкових механізмів.

З метою стабілізації цінової ситуації, недопущення необґрунтованого і безпідставного підвищення цін та усунення негативних факторів впливу на ціну товару в процесі його просування від виробника до споживача на початку 2011 року створено робочу групу по перевірці суб'єктів підприємницької діяльності оптової та роздрібною торгівлі. Даною робочою групою (в складі працівників Державної інспекції з контролю за цінами, Державної податкової інспекції у м.Ужгороді, ВБЕЗ Ужгородського МУ УМВС, відділу торгівлі та захисту прав споживачів управління економіки та підприємництва) періодично проводились спільні рейди-перевірки.

Крім того, щодавно проводився моніторинг роздрібних цін на ринках м.Ужгорода та на підприємствах роздрібною торгівлі, а також моніторинг оптово-відпускних та роздрібних цін на хліб простої рецептури масових сортів в розрізі суб'єктів господарювання, що здійснюють його виробництво у м. Ужгороді.

Значна увага приділялась організації та проведенню різного роду фестивалів та ярмарок, на яких сільськогосподарські виробники мали можливість реалізувати свою продукцію, тим самим поширюючи ринки збуту. Протягом 10 місяців організовано ряд ярмарків, зокрема: фестиваль-

ярмарок „Сонячний напій”, „Медовий Спас”, "Золота осінь", "Ярмарок молодого вина" та інші. На ярмарках в основному представляли сільськогосподарську продукцію від фермерських господарств Ужгородщини та інших районів області.

Аналіз розвитку мережі підприємств ресторанного господарства показує, що за останні роки вона розвивається за рахунок відкриття невеликих закладів типу кафе, бар, закусошна, які спеціалізуються в основному на "швидкому" обслуговуванні або на реалізації алкогольних напоїв на розлив. Разом з тим, слід зазначити, не розвивається мережа підприємств з національною тематикою, наприклад: "українські страви", також, відсутні кафе типу "кондитерське", "дитяче".

#### **Проблемні питання:**

- наявність стихійної та незаконної торгівлі в місті;
- значна насиченість торгівельної мережі продукцією іноземних виробників;
- низький рівень обслуговування покупців при здійсненні торгівельної діяльності на речових та продовольчих ринках;
- реалізація товару без ведення належного обліку розрахункових операцій, підтвердження походження та джерел придбання товару у суб'єктів господарювання за спрощеною системою оподаткування.

#### **Основні завдання на 2012 рік:**

- розширення мережі закладів ресторанного господарства, швидкого харчування, кафе з прийнятним рівнем цін, підвищення культури обслуговування;
- розвиток мережі закладів торговельного та побутового обслуговування;
- подолання стихійної торгівлі на вулицях міста та прилеглих до ринків територіях;
- стабілізація цін на споживчому ринку продовольчих товарів міста;
- посилення роботи по проведенню перевірок діяльності суб'єктів господарювання щодо дотримання ними правил торгівлі та надання послуг, згідно законодавства про захист прав споживачів.

#### **3.5.2. Платні послуги**

Відповідно до попиту населення збільшилась кількість суб'єктів господарювання, які надають послуги з ремонту та пошиттю одягу, обслуговуванню транспортних засобів, перукарські, косметичні послуги, виготовлення та ремонту меблів. Побутове обслуговування населення міста здійснюється через 248 підприємств побуту. Наразі спостерігається пожвавлення розвитку таких видів послуг, як перукарські, ремонт взуття та житла. Розширяється мережа автомийок, комплексів з технічного обслуговування автомобілів, радіоелектронної апаратури, технічно-складних товарів, підприємств, що надають населенню фотопослуги.

За січень-жовтень 2011 року обсяг реалізованих підприємствами та організаціями міста платних послуг склав 470,4 млн. грн., що на 7,7 відсотка більше, ніж за відповідний період 2010 року, із них населенню - 159,4млн.грн. проти 134,4 млн.грн. у 2010 році.

Водночас, мають місце випадки, коли надаються послуги низької якості без належної гарантії, у приватному порядку без оформлення відповідних документів і реєстрації у податкових органах. Ці питання знаходять на постійному контролі в управлінні економіки та підприємництва.

#### **Проблемні питання:**

- тінізація сфери надання побутових послуг (індивідуальні послуги, особливо послуги перукарень, послуги з ремонту предметів особливого користування);
- використання незареєстрованої найманої праці.

#### **Основні завдання на 2012 рік:**

- проведення роботи щодо обов'язкового оформлення найманих працівників (легалізації працюючих);
- збереження видів побутових послуг першої потреби (хімчистки, перукарні, громадської лазні, ремонт одягу, взуття, складної побутової техніки та радіоелектронної апаратури) і забезпечення гарантованого їх надання;
- виконання комплексу заходів щодо підвищення якості побутових послуг.

### **3.6. Туристично-рекреаційна сфера**

Головними цілями міської влади є максимально ефективно використання історичних, культурних і природних туристично-рекреаційних ресурсів м.Ужгорода, створення потужної туристичної галузі як вагомого джерела бюджетних надходжень, розвиток готельної інфраструктури.

Розвиток туризму є один з пріоритетних напрямків економіки міста, що сприятиме поширенню позитивного іміджу міста на кордоні з Європейським Союзом.

З метою підтримки розвитку туристичної галузі, розпорядженням міського голови від 19.04.11р. №144 створена Міська координаційна рада по туризму, основні завдання якої є підготовка пропозицій щодо вдосконалення нормативно-правової бази в сфері туризму, розробка загальної довгострокової стратегії по розвитку туристичної галузі, встановлення взаємодії між виконкомом міської ради, організаціями та установами, а також координація їх зусиль для розвитку сфери туризму та вирішення проблемних питань галузі. Протягом 10 місяців 2011 року відбулися 3 засідання координаційної ради по туризму.

В місті знаходиться розвинута мережа туристично-рекреаційних та готельних закладів сучасного, європейського рівня надання послуг, що нараховує 22 готелі, два готельно-туристичні комплекси та 4 мотелі. Станом на 01.11.11р. готельними закладами міста надано послуги 51,5 тис. особам. В місті здійснюють діяльність понад 50 туристичних фірм, які організують



подорожі по Закарпаттю, Україні та за кордон, приймають на відпочинок вітчизняних та іноземних туристів, здійснюють діловий та конгресовий туризм, екскурсійні, лікувально-оздоровчі, історико-краєзнавчі, гастрономічні та молодіжні спортивні тури.

Щорічно в місті проводяться наступні заходи: у вересні - міжнародна виставка-ярмарок "Тур'євроцентр-Закарпаття"; у жовтні - міжнародні фестивалі пластунів з культурного та мовного обміну; у квітні - фестиваль "Сакура-Фест", фестиваль-ярмарок „Сонячний напій”, в літку та восени - „Парад наречених”, „Медовий Спас”, „Закарпатське божоле”.

#### **Проблемні питання :**

- відсутність комплексного підходу до реклами туристичного потенціалу міста Ужгород;
- відсутністю єдиної цілісної системи управління туризмом в м.Ужгороді;
- відсутністю фінансування з бюджету міста заходів по брендінгу та просуванню туристичного іміджу міста.

#### **Основні завдання на 2012 рік:**

- збільшення надходжень до місцевого бюджету за рахунок активації діяльності туристичної сфери і доходів суб'єктів підприємницької діяльності, що працюють в туризмі;
- створення нових життєздатних турпродуктів, які задовільнятимуть потреби, як туристів, так і туристичної галузі міста;
- максимальне використання географічного положення, природного, історико-культурного потенціалу міста;
- розвиток туристично-рекреаційних зон, територій та туристичного центру міста;
- визначення напрямів інформаційно-рекламної діяльності, організації маркетингової та екскурсійно-методичної служб;
- розроблення принципів механізму провадження туристичної діяльності з урахуванням необхідності забезпечення ефективного природокористування та охорони навколишнього середовища;
- підвищення якості послуг підприємств індустрії туризму м.Ужгорода. вдосконалення та подальший розвиток транспортної інфраструктури;

#### **Ресурсне забезпечення:**

Реалізація державних, обласних та міських програм розвитку туризму та рекреації.

### **3.7. Регуляторна політика та розвиток підприємництва**

Важливою передумовою здійснення радикальних ринкових перетворень, реалізації стратегії економічного зростання в місті є розвиток та підтримка малого підприємництва.

Діяльності міської влади у сфері розвитку підприємництва спрямована на створення сприятливих умов для активізації підприємницької діяльності, поліпшення інвестиційного клімату, забезпечення конкурентоспроможності малого та середнього підприємництва, а також підвищення його ролі у вирішенні завдань прискореного соціально-економічного розвитку міста.

Наразі спостерігається тенденція зменшення кількості зареєстрованих суб'єктів підприємницької діяльності, а особливо фізичних осіб. Всього, станом на 01.12.11р. в місті перебувало на обліку 17771 осіб, із них фізичних осіб - підприємців 13592 та 4179 юридичних осіб проти 13986 фізичних та 4120 юридичних осіб за відповідний період 2010 року.

З метою створення сприятливого підприємницького клімату розроблена Програма підтримки розвитку малого підприємництва у місті Ужгород на 2011-2012 роки, якою передбачається комплекс заходів щодо інформаційної, ресурсної, організаційної підтримки малого бізнесу.

Важливим елементом підтримки малого підприємництва є діяльність Єдиного дозвільного офісу дорадчо-консультативного та робочого органу, створеного з метою спрощення дозвільних процедур, оптимізації взаємодії дозвільних органів та усунення правових, адміністративних, організаційних перешкод у розвитку підприємництва в місті. Станом на 01.12.11р. адміністраторами відділу (Офісу), управліннями та відділами міськвиконкому зареєстровано 1010 звернень (станом на 01.12.10р. - 1310) та підготовлено до видачі 883 документів дозвільного характеру (в 2010р. - 1093).

Підприємці залучались до участі у ярмарках, виставках, семінарах, форумах, підготовці кадрів для роботи в малому підприємстві.

Міським центром зайнятості проведено комплекс заходів з професійної орієнтації та переорієнтації незайнятого населення щодо започаткування власної справи. Впродовж року проведено 44 тематичні семінари "Як розпочати свій бізнес", " Від бізнес-ідеї до власної справи" із залученням 867 осіб.

Забезпечено дотримання визначених процедур розробки і затвердження регуляторних актів, які проходять обов'язкове попереднє оприлюднення. Всі проекти розпоряджень та рішень, що стосуються діяльності малого підприємництва, розміщуються на WEB - сторінці міської ради та в ЗМІ.

У сучасній ринковій економіці малому підприємству притаманні свої особливості, переваги і недоліки. Показниками вагомої ролі малого бізнесу як інтегруючого структурного елемента системи сучасної ринкової економіки є передусім дані про його кількісні параметри, а саме:

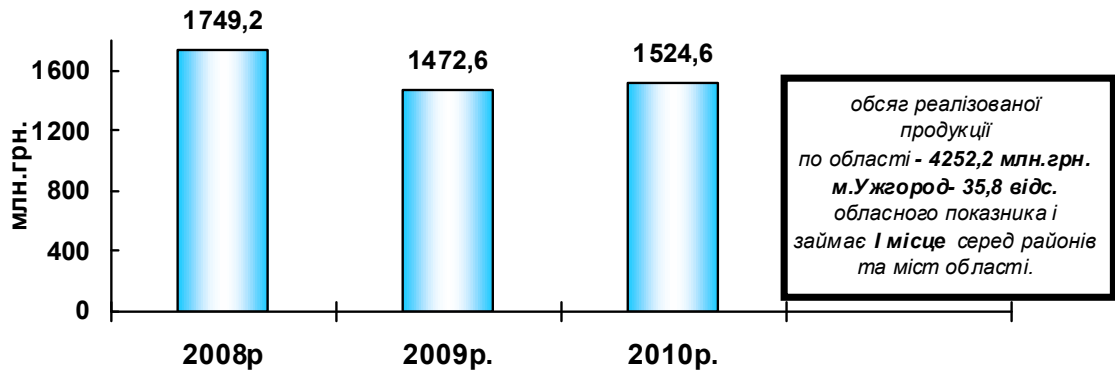
- кількість малих підприємств на 10 тис. населення складає 117 одиниць проти 34 по області;

- частка продукції (робіт, послуг) малих підприємств м.Ужгорода у загальному обсязі реалізованої продукції по містах та районах становить 21,7 відсотка;

- середньомісячна заробітна плата працівників малих підприємств зросла на 9,7 відс., і становить 1211,0 грн. проти 1091,8 грн. по області;

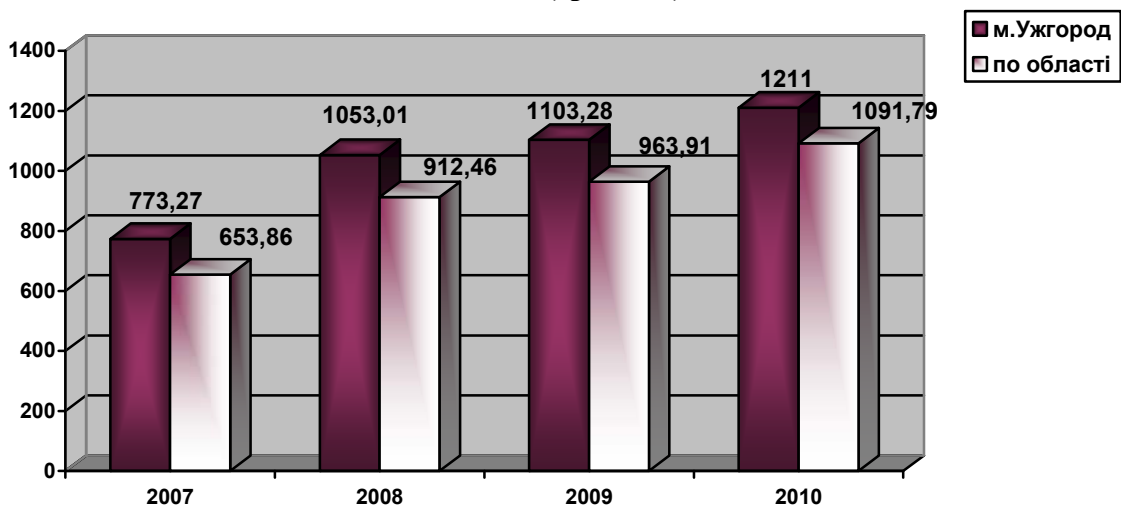
- від діяльності суб'єктів малого підприємництва до місцевого бюджету надійшло 72,0 млн.гривень.

## Обсяг реалізованої продукції (робіт, послуг) малими підприємствами м.Ужгорода.



Так, у 2010 році реалізовано продукції (робіт, послуг) на суму 1524,6 млн.грн., що на 3,5 відс. більше порівняно з попереднім роком (1472,6 млн.грн. в 2009 році), але порівняно з 2008 роком менше на 224,6тис.грн., або на 12,8 відс. У розрахунку на 1 особу в м. Ужгороді обсяг реалізованої продукції малих підприємств припадає 13,1 тис.гривень.

## Динаміка середньомісячної заробітної плати найманих працівників малих підприємств (гривень)



Динаміка виплати заробітної плати показує, що середньомісячна заробітна плата працівників малих підприємств м. Ужгорода у 2010 році становила 1211,0 грн. і зросла у порівнянні з попереднім роком на 107,72 грн. або на 9,7 відс. з 2008 роком - на 158,0 грн. або на 15,0 відс., з 2007 роком - на 437,8 грн. або 56,6 відсотка. Показник заробітної плати по місту вищий за обласний: порівняно з 2010 роком - на 119,2 грн. або 10,9 відсотка. Очікується до кінця поточного року ріст вищезазначеної заробітної плати до рівня 1415 гривень. Проте рівень

заробітної плати, які встановлюють приватні-підприємці-фізичні особи для найманих працівників надзвичайно низький - на мінімальній заробітної плати.

### **Проблемні питання :**

- складність доступу до фінансово-кредитних ресурсів;
- відсутність системності та узгодженості в регуляторній базі, часта зміна та прийняття непередбачуваних регуляторних актів;
- недостатня інформаційна та правова обізнаність суб'єктів підприємництва;
- відсутність дієвої державної підтримки малого підприємництва.

### **Основні завдання на 2012 рік:**

- організація проведення круглих столів, семінарів, теле-радіопрограм, обговорення нагальних питань розвитку підприємництва;
- здійснення контролю за додержанням посадовими особами місцевих дозвільних органів строків розгляду та видачі документів дозвільного характеру;
- впровадження у повному обсязі норм Закону України "Про засади державної регуляторної політики у сфері господарської діяльності";
- підвищення ролі громадськості у процесі прийняття рішень органами влади;
- проведення аналізу наслідків впровадження регуляторних актів, оперативне внесення пропозицій щодо необхідних змін та доповнень;
- організація підготовки та перепідготовки незайнятого населення в умовах ринкової економіки;
- оперативне доведення до підприємців інформації та роз'яснень щодо нових нормативно-правових актів.

### **Ресурсне забезпечення:**

Реалізація заходів обласної, міської програм підтримки розвитку малого підприємництва на 2011-2012 роки.

## **4. Підвищення якості життя**

### **4.1. Соціальна сфера**

#### **4.1.1. Доходи населення та стан оплати праці**

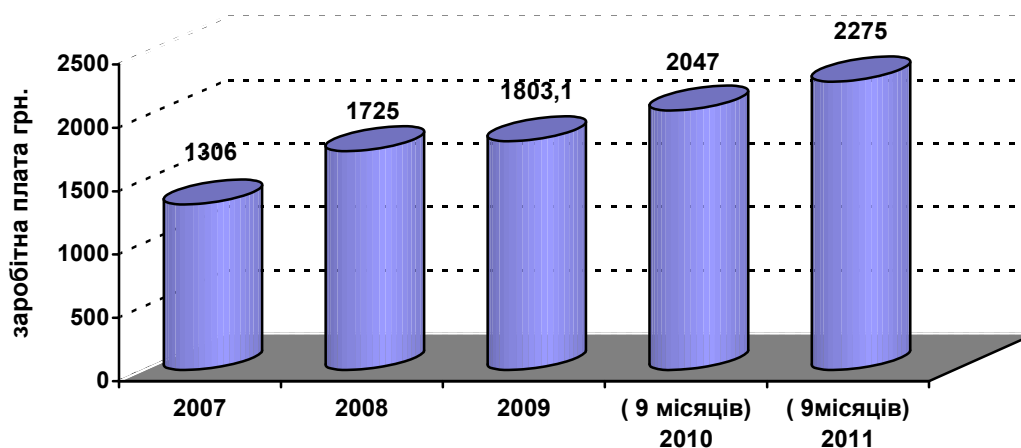
Впродовж січня - вересня 2011 року у місті спостерігалась тенденція до зростання середньомісячної заробітної плати, її розмір станом на 01.10.11р становив - 2275 грн. або 111,1 відс. (2047 грн.) до відповідного періоду

минулого року і на 5,5 відс. більше обласного показника що становив 2155 грн. та в 2,3 рази більший за розмір мінімальної заробітної плати (960 грн.).

Найвищий рівень заробітної плати по місту у працівників, зайнятих у фінансовій діяльності, державному управлінні, транспорті і зв'язку.

### Динаміка заробітної плати одного штатного працівника у м.Ужгороді

(по області за 9 місяців 2011р заробітна плата одного штатного працівника - 2155 грн.)



Динаміка нарахування та виплати середньомісячної заробітної плати по місту свідчить про її постійне зростання.

За 9 місяців 2011 року проведеним моніторингом виявлено 250 суб'єкти господарювання, у яких розмір середньомісячної зарплати нижчий її мінімального рівня.

За оперативними даними станом на 23.12.11р. заборгованість із виплати заробітної плати склала 1820,3 тис.грн. і збільшилась до початку 2011 року - на 151,6 тис.грн. (на економічно-активних підприємствах - 1488,5 тис.грн., що на 35,4 тис.грн. менше початку року).

Найбільш проблемними у цьому плані є будівельна й переробна галузь, операції з нерухомістю, майном та особливо сфера послуг. Так, найбільше заборгували своїм працівникам підприємства: ПАТ "Управління механізації будівництва", -361,8 тис.грн., ДП "Радгосп-завод "Великолазівський",-300,0 тис.грн., ОКП "Закарпаттеплокомуненерго", - 2012,7 тис.грн., ТОВ "Цетан Плюс"- 120,5 тис.грн., ТОВ "Бенефіт"-75,2 тис.грн., Кредитна спілка "Мрія"- 121,3 тис.грн., ДП "Дослідно-конструкторське бюро машинобудування"-36,4 тис.грн., та інші.

Питання дотримання вимог чинного законодавства в частині виплати заробітної плати її збільшення, прийому та звільнення з роботи, забезпечення мінімальних гарантій в оплаті праці знаходяться на постійному контролі. Так станом на 01.12.11р. підготовлено та проведено 30 засідань комісії на яких заслухано керівників 209 підприємств. По кожному підприємству прийнято конкретні міри та вжитті відповідних заходи впливу, передбачених чинним законодавством України.

Крім того, при виконавчому комітеті міста, діє робоча група з виявлення суб'єктів господарювання, які використовують найману працю без оформлення трудових відносин. Протягом 6 місяців 2011р. проведено 368 перевірок юридичних та фізичних осіб на предмет укладання трудових договорів з найманими працівниками. Виявлено порушення законодавства про працю щодо оформлення трудових відносин у 104 роботодавців, зафіксовано 188 незареєстрованих працівників. За результатами перевірок складені відповідні акти перевірки з пропозицією укласти трудові договори та направляються відповідні матеріали по порушниках законодавства про працю у Територіальну державну інспекцію праці у Закарпатській області.

**Проблемні питання:**

- наявність заборгованості із виплати заробітної плати;
- зберігається диференціація заробітної плати у розрізі галузей за видами економічної діяльності;
- неповна зайнятість працюючих ;
- робота в режимі неповного робочого дня .

**Основні завдання на 2012 рік:**

- здійснення заходів щодо детінізації заробітної плати;
- проведення роз'яснювальної роботи серед роботодавців та працівників про вимоги норм трудового законодавства;
- здійснення контролю за дотриманням роботодавцями норм трудового законодавства щодо мінімальних гарантій в оплаті праці та укладання трудових угод з найманими працівниками;
- забезпечення погашення заборгованості із виплати заробітної плати працівникам економічно-активних підприємств та організацій, зменшення боргів працівникам підприємств, щодо яких реалізуються процедури відновлення платоспроможності боржника або визнання його банкрутом.

**4.1.2. Зайнятість населення та ринок праці**

Метою діяльності міської влади в сфері зайнятості та на ринку праці у 2012 році є забезпечення продуктивної зайнятості та ефективного використання трудового потенціалу, недопущення зростання рівня безробіття, збільшення обсягів зайнятості населення, зменшення обсягів безробіття в місті.

Усіма суб'єктами господарювання станом на 1 грудня 2011 року створено 3163 нових робочих місць, що на 1023 місць більше до відповідного періоду минулого року. Крім того, за відповідний період в центрі зайнятості між роботодавцями та найманими працівниками зареєстровано 2048 трудових угод (на 282 угоди більше минулорічного показника).

Протягом січня-листопада 2011 року згідно з поданими звітами про фактичне вивільнення працівників перебувало - 566 осіб з 82 підприємств,

установ та організацій. Найбільше працівників потребують підприємства обробної промисловості, оптової і роздрібною торгівлі, діяльності транспорту та зв'язку, виробництво та розподілення електроенергії, діяльності готелів та ресторанів. Навантаження на одне робоче місце за останній період складає 2 особи на 1 робоче місце.

Протягом 11 місяців 2011 року в міському центрі зайнятості перебувало на обліку 4110 осіб, з яких 2525 мали статус безробітного. За цей період працевлаштовано 1803 осіб, в т.ч. 119 осіб знайшли роботу шляхом отримання роботодавцями дотацій на створення додаткових робочих місць, 40 осіб отримали одноразову допомогу для організації підприємницької діяльності.

Для забезпечення тимчасової зайнятості населення, матеріальної підтримки безробітних було організовано громадські оплачувані роботи. Так, у січні - листопаді 2011 року із числа незайнятого населення 357 осіб брали участь у громадських роботах на підприємствах м.Ужгорода.

З метою підвищення конкурентоздатності безробітних на ринку праці проводяться навчання новим професіям та підвищення кваліфікації по різних професіях. Протягом січня - листопада 2011 року за рахунок коштів Державного Фонду сприяння зайнятості навчалися 295 осіб за професіями, придатними для само зайнятості та роботи на підприємствах малого та середнього бізнесу.

#### **Проблемні питання:**

- складнощі у працевлаштуванні соціально незахищених верств населення (випускників шкіл та профтехучилищ, непрацюючої молоді, тощо);
- зростання кількості робочих місць з низьким рівнем оплати праці;
- усунення тіньової зайнятості, подання інформації про вакансії та потребу у працівниках роботодавцями, підвищення заробітної плати та якості робочих місць.

#### **Основні завдання на 2012 рік:**

- забезпечення зростання обсягів та підвищення рівня зайнятості населення шляхом створення нових робочих місць з належними умовами та рівнем оплати праці;
- розширення сфери застосування праці шляхом створення нових робочих місць із залученням інвестицій у розвиток високотехнологічного виробництва в різних галузях економіки;
- підвищення якості та конкурентоздатності робочої сили шляхом розгортання програм професійної підготовки, перепідготовки та підвищення кваліфікації населення, в тому числі безробітних, відповідно до вимог та потреб сучасного виробництва;
- сприяння ефективному використанню робочої сили, проведення роботи щодо посилення мотивації до легальної продуктивної зайнятості;

- сприяння зайнятості громадян, які потребують соціального захисту і не здатні на рівних конкурувати на ринку праці;
- створення дієвої системи професійної орієнтації незайнятого населення, в тому числі молоді, яка навчається або закінчила навчання у навчальних закладах різних рівнів акредитації, проведення роботи щодо популяризації робітничих професій.

#### **Ресурсне забезпечення:**

Реалізація державної та міської програми зайнятості населення за рахунок коштів Фонду загальнообов'язкового державного соціального страхування України на випадок безробіття.

### **4.1.3. Соціальне забезпечення та пенсійне забезпечення**

#### **Соціальне забезпечення**

Основні зусилля міської влади у 2012 році будуть спрямовані на активізацію соціальної політики захисту населення, вирішення проблеми бідності та наближення якості соціальних послуг до європейського рівня.

Пріоритетами соціальної політики є покращення доступності соціальних послуг, здійснення заходів щодо реальної підтримки і соціального захисту інвалідів та ветеранів війни і праці, одиноких непрацездатних громадян, сімей з дітьми.

Програмами соціального захисту населення охоплено найбільш незахищені верстви населення міста, які внаслідок недостатньої матеріальної забезпеченості гостро потребують допомоги та соціальної підтримки.

За 10 місяців 2011 року надано всіх видів соціальних допомог на суму 62462,9 тис.грн. (на 10306,8 тис.грн. більше відповідного аналогічного періоду 2010 року). Звернулось за допомогою на призначення всіх видів соціальних допомог з початку року - 8392 осіб.

Для отримання житлових субсидій звернулися 1792 громадян, призначено громадянам субсидій на суму 1583,0 тис.гривень.

За рахунок міського бюджету надано грошової допомоги 687 малозабезпеченим громадянам міста на загальну суму 80,6 тис. грн. За рахунок державних бюджетних коштів призначено 22 особам на суму 5,7тис.гривень.

Забезпечено медикаментами (по рецептах) по пільговим цінам 18597 громадян на суму 588,9 тис.грн., в тому числі 9722 ветеранів війни на суму 318,7 тис.грн. Зубопротезовано 62 особи пільгової категорії на суму 60,0тис.гривень.

Забезпечено санаторно-курортними путівками 27 осіб за рахунок Мінпраці України, 129 осіб за рахунок субвенції державного бюджету.

За кошти місцевого бюджету оздоровлено в пришкільних таборах 60 дітей із статусом потерпілих від ЧАЕС.

Всього нараховано пільг станом на 01 листопада 2011 року 9147,8 тис.грн., в т.ч. на ЖКП - 6112,00 тис.грн., інші (транспорт, оздоровлення та зв'язок) -



3035,8 тис.грн., профінансовано 9653,7 тис.грн. (в т.ч. заборгованість за 2010 рік - 1838,0 тис.грн.) в т.ч. на ЖКП - 6275,3 тис.грн., інші (транспорт, оздоровлення та зв'язок) - 3378,4 тис.гривень.

Станом на 01 листопада 2011 року до Єдиного державного автоматизованого реєстру включено 10419 ветеранів війни та праці, 966 ветеранів військової служби та органів внутрішніх справ, 880 громадян, що потерпіли внаслідок Чорнобильської катастрофи, 9472 «дітей війни».

#### **Проблемні питання:**

- недостатня кількість санаторно-курортних путівок для інвалідів, ветеранів війни та праці, пенсіонерів;
- відсутність єдиного механізму обліку кількості перевезених пільговиків не дозволяє встановленню належного контролю за раціональним використанням коштів, спрямованих на ці цілі;
- низька забезпеченість інвалідів спеціальним транспортом;
- недостатнє фінансування програм соціального захисту інвалідів, дітей-сиріт, малозабезпечених.

#### **Основні завдання на 2012 рік:**

- поліпшення інформованості населення стосовно права на отримання адресної допомоги, перевірка реального рівня життя претендентів на соціальну допомогу;
- продовження формування Єдиного реєстру одержувачів соціальних пільг;
- залучення інвалідів до суспільно корисної праці, підвищення їх освітнього рівня, вдосконалення професійної підготовки та перепідготовки шляхом проведення інформаційно-консультативних, навчально-курсівих, лікувально-реабілітаційних заходів для соціальної адаптації та інтеграції людей з обмеженими можливостями в суспільство;
- задоволення потреб в технічних засобах реабілітації громадян, які цього потребують: протезно-ортопедичними виробами, засобами пересування та реабілітації;
- створення безперешкодного доступу людей з інвалідністю до об'єктів соціальної інфраструктури;
- сприяння у встановленні звукових світлофорів на пішохідних переходах для людей з вадами зору;
- впровадження в повному обсязі прийом громадян по єдиній заяві щодо оформлення та виплати соціальних допомог і субсидій.

#### **Ресурсне забезпечення :**

Заходи фінансуються за рахунок державного, обласного, міського бюджетів та додатково залучених коштів.

Реалізація заходів міських програм щодо соціального захисту населення.

## **Пенсійне забезпечення**

В місті здійснюється комплекс заходів, спрямованих на виконання завдань по надходженню коштів до пенсійного фонду, погашенню заборгованості для своєчасного та в повному обсязі фінансування витрат на виплату пенсій та грошової допомоги. Упродовж 11 місяців 2011 року надходження з усіх джерел фінансування до бюджету фонду складає 550,8 млн.грн., виконано 506,4 млн.грн., або 92 відс. невиконання складає 44.4 млн.грн., що на 45 млн.грн. більше в порівнянні з відповідним періодом минулого року.

Власних коштів станом на 01.12.11 р. надійшло у сумі 499,3 млн.грн. при завданні 546,7 млн.грн., невиконання плану складає 47,4 млн.гривень. В порівнянні з відповідним періодом минулого року надходження збільшилися на 37,2 млн.гривень.

Станом на 01.12.2011р. на обліку в управлінні Пенсійного фонду в м.Ужгороді знаходилося 19310 платників, що на 96 більше ніж до початку поточного року в т.ч. юридичних осіб - 5577 та 13733 фізичних осіб.

Одне із найважливіших питань на сьогодні це є недоїмка до бюджету Пенсійного фонду, є багато порушників які ухиляються від своєчасної сплати страхових внесків. Незважаючи на посилений контроль щодо погашення заборгованості до Пенсійного фонду, ріст недоїмки постійно збільшується.

Станом на 01.12.2011 року сума боргу становила 4458,0 тис.грн., що на 1708,0 тис.грн. більше ніж на початок року.

Слід відмітити що основною причиною збільшення недоїмки до Пенсійного фонду міста є перереєстрація 3-ох найбільших боржників з м.Берегова та Ужгородського району в м.Ужгород це ВАТ "Племінний завод"Закарпатський",ВАТ "Берегівський комбінат хлібопродуктів", Радгосп завод Великолазівський" - які перейшли з боргами в сумі 903,3тис.грн. та щомісяця їх нарощують.

З метою погашення недоїмки перед Пенсійним фондом підготовлено та подано до суду 30 позовних заяв про стягнення заборгованості на загальну суму 1513,1 тис.гривень. В результаті проведеної роботи по зверненню до судів з відповідними позовами на рахунки управління надійшло 804,3 тис.гривень. Станом на 01.12.11р. передано на виконання в державну виконавчу службу 1208 виконавчих документів на загальну суму 3680,7 тис.гривень.

### **Проблемні питання:**

- зниження темпів росту фонду оплати праці підприємств, організацій та установ міста;

- наявність боргу підприємств, установ, організацій із сплати страхових внесків до Пенсійного фонду;

- ріст заборгованості по заробітній платі працівникам та виплата заробітної плати по ряду підприємств менше рівня мінімальної;
- спад виробництва по ряду підприємств міста, перебування працівників у відпустках без збереження заробітної плати та робота неповний робочий день, тиждень з ініціативи роботодавців.

### **Основні завдання на 2012 рік:**

- здійснення контролю за повнотою та своєчасною сплатою соціальних внесків;
- виконання планових показників по надходженню коштів для своєчасного фінансування виплати пенсій;
- забезпечення своєчасного проведення перерахунків пенсій відповідно до чинних законодавчих актів України;
- активізація претензійної роботи з питань своєчасної і повної сплати підприємствами, установами, організаціями, підприємцями страхових внесків до бюджету Фонду;
- посилення контролю за сплатою страхових внесків, зменшення недоїмки, повне відшкодування коштів по виплаті пенсій за рахунок коштів фонду соціального страхування від нещасних випадків;
- реалізація реформи Пенсійної системи;
- підвищення якості обслуговування громадян міста.

## **4.2. Гуманітарна сфера**

### **4.2.1. Охорона здоров'я**

Цілями міської влади є забезпечення доступної кваліфікованої медичної допомоги кожному громадянину, запровадження нових ефективних механізмів фінансування та управління у сфері охорони здоров'я, створення умов для формування здорового способу життя та зростання тривалості життя громадян міста.

У 2011 році мережа міських закладів охорони здоров'я залишилась без змін і нараховує 5 медичних закладів (центральна міська клінічна лікарня, міська дитяча клінічна лікарня, станція швидкої медичної допомоги, міський перинатальний центр, міська поліклініка). В усіх медичних закладах міста медичну допомогу надають 482 лікарі. В теперішній час функціонує система медичних закладів в місті більш ефективно. В середньому за рік станція швидкої допомоги обслуговує понад 22910 тис. громадян.

Протягом 10 місяців 2011 року можна відмітити позитивну динаміку по багатьох основних показниках діяльності галузі охорони здоров'я міста. Так основні рейтингові показники - це рівень народжуваності в місті в порівнянні з аналогічним періодом 2010 року знаходиться на одному рівні - 10,30 проміле. Відмічається формування позитивного приросту населення з року в рік, який складає 3,10 проміле. Рівень загальної смертності

знаходиться на рівні періоду 10 місяців 2010 року і становить - 7,20 до 8,9 проміле, і є нижчим в середньому по області - 8,65 проміле.

Чверть населення міста обслуговуються дільничими лікарями, які працюють за сімейним принципом. Так станом на 01.11.11р. в місті працюють 49 дільниць на засадах загальної практики-сімейної медицини (ЗПСМ). Зареєстровано 52 штатних посад лікарів (52 фізичні особи) і 49 штатних посад медичних сестер ЗПСМ. Загальна кількість населення, що обслуговується лікарями та медсестрами становить 61974 осіб, з них 15307 дітей.

Головним завданням в охороні здоров'я є забезпечення умов для покращення стану здоров'я населення міста. Зміцнення матеріально-технічної бази закладів галузі охорони здоров'я м.Ужгорода є однією з умов поліпшення якості надання медичної допомоги всім верствам населення.

На ремонт та реконструкцію закладів охорони здоров'я на 2011 рік було передбачено 3,7 млн.грн., виконання робіт на 01.12.11р. становить 0,7млн.грн. (18,9 відс. запланованих). За рахунок міського бюджету проводились роботи по реконструкції системи опалення ЦМКЛ (2-й етап), резервного електропостачання будівлі МПЦ, аварійного освітлення будівлі ЦМКЛ, ремонту вантажного ліфта ЦМКЛ, відремонтовано два гастродуоденоскопа та придбано кисневі балони для центральної міської клінічної лікарні.

#### **Проблемні питання:**

- забезпечення передачі права на здійснення видатків на виконання делегованих повноважень по наданню послуг з охорони здоров'я лікувально-профілактичними закладами м. Ужгорода населенню районів області Ужгородській міській раді з відповідними коштами у вигляді міжбюджетного трансферту;

- недостатнє фінансування пільгового та безкоштовного медикаментозного забезпечення, зубопротезування інвалідів та ветеранів ВВВ;

- забезпечення необхідної терапії хворим нефрологічного профілю з незворотніми ураженнями нирок, які потребують гемодіалізного лікування, та імуносупресивного лікування реципієнтів ниркових трансплантатів;

- недостатнє забезпечення медичних закладів сучасним діагностичним та лікувальним обладнанням;

- недостатнє забезпечення медичних закладів санітарним автотранспортом.

#### **Основні завдання на 2012 рік:**

- відкриття відділення невиношування на 20 ліжок, придбання медичного обладнання, препаратів лікування дихальних розладів новонароджених, гнійно-септичних ускладнень, зупинки акушерських кровотеч, пролонгування вагітності;

- покращення надання медичної допомоги, у тому числі невідкладної медичної допомоги, шляхом запровадження нових інноваційних технологій;

- оснащення сучасним діагностичним та лікувальним обладнанням медичних закладів, покращення їх інформаційно-аналітичного та комп'ютерного забезпечення;
- забезпечення епідемічного благополуччя населення шляхом зниження рівня поширення інфекцій, боротьба з якими проводиться засобами імунопрофілактики;
- забезпечення проведення комп'ютеризації дільничної мережі та покращення якості профілактичних медичних оглядів населення з метою виявлення онко-та тубпатології;
- підвищення рівня кваліфікації лікарів та середнього медичного персоналу;
- посилення координації роботи з питань виконання державних, галузевих, міжгалузевих програм з охорони здоров'я з обов'язковим контролем їх виконання та фінансовим забезпеченням (в першу чергу стосовно туберкульозу, онкології, репродуктивного здоров'я).

#### **Ресурсне забезпечення:**

Реалізація заходів цільових програм щодо розвитку системи охорони здоров'я здійснюються за рахунок коштів державного, обласного і міського бюджетів.

#### **4.2.2. Освіта**

Цілями міської влади в галузі "Освіти" є забезпечення конституційних гарантій доступності та рівності прав громадян на отримання якісної освіти, поліпшення інтелектуальних і професійно-кваліфікаційних характеристик людського капіталу, підвищення культурного рівня, моралі та світогляду населення.

Станом на 01.11.2011 р. в м.Ужгороді працює 50 навчальних закладів: 29 загальноосвітніх навчально - виховних закладів усіх типів і 21 дошкільний навчальний заклад. Відбулися певні зміни до минулого року: реорганізовані ЗОШ I-II ст. № 14 в ЗОШ I ст. №14; НВК "Дивосвіт"-в ДНЗ №29 "Дивосвіт"; спеціалізована ЗОШ I-III ст. №21 із українською та словацькою мовами навчання та поглибленим вивченням словацької мови; в НВК "Горяни" залишилися тільки початкові класи та дошкільне відділення. Закінчена реконструкція приміщення ЗОШ №4.

У школах міста навчаються українською, російською, угорською та словацькими мовами 13083 учня. По загальноосвітніх закладах кількість класів збільшилась на 3, а кількість учнів - на 339. У місті нараховується 5229 дошкільнят. Середній показник охоплення дітей дошкільною освітою по місту становить 66,8 відс., а дітей п'ятирічного віку -99,6 відсотків. В 2011 р. додатково відкрито 4 дошкільні групи, що дало змогу додатково охопити близько 100 дітей.

Протягом 10 місяців поточного року проводилась робота щодо поглиблення змісту навчання, урізноманітнення освітніх послуг, зміцнення матеріально -

технічної бази навчальних закладів. Продовжує діяти Програма підтримки обдарованої учнівської молоді, яка покликана заохочувати творчу активність школярів, давати їм мотивацію до розвитку й поглиблення своїх знань.

На ремонт та реконструкцію закладів освіти було передбачено 12,8 млн. гривень. Станом на 01.12.11 р. виконано робіт на суму 4,7 млн. грн. (36,7 відс. запланованих). З метою виконання державної програми енергозбереження, проводилися роботи по будівництву міні-котельні ДНЗ № 31 по вул. Докучаєва, реконструкції котельні гімназії по вул. 8Березня, реконструкції теплового вузла та зовнішніх мереж ЗОШ №11 по Православній набережній. Крім того завершена реконструкція покрівлі ДНЗ №42, виконувались роботи по ремонту покрівель НВК "Первоцвіт" і ЗОШ №19 та реконструкції фасаду будівлі ДНЗ № 20 по вул.Белінського 23, реконструкції території волейбольних майданчиків ЗОШ №7 під облаштування основи спортивного майданчика з синтетичним покриттям для гри у міні-футбол. Придбано кухонне обладнання та інвентар для ЗОШ №21, ДНЗ №15, НВК "Гармонія" та звукову апаратуру для глядацької зали Ужгороського Палацу дітей та юнацтва "Падіюн" за рахунок субвенції з обласного бюджету. Проводилась реконструкція будівлі ЗОШ № 4 за рахунок субвенції з обласного та Державного бюджетів.

#### **Проблемні питання:**

- зміцнення навчально-матеріальної бази закладів освіти в частині створення відповідних умов навчання і виховання учнів, забезпечення навчальних закладів сучасним навчальним приладдям, меблями;
- недостатнє державне фінансування щодо будівництва, ремонт об'єктів закладів освіти;
- продовження програми будівництва спортивних майданчиків;
- продовження програми модернізації та комп'ютеризації установ освіти.

#### **Основні завдання на 2012 рік:**

##### **У системі дошкільної освіти:**

- забезпечення охоплення дітей дошкільною освітою на рівні 70 відсотків.
- забезпечення дошкільних навчальних закладів належними навчально-методичними матеріалами, необхідним обладнанням, іграшками дитячою літературою;
- продовження капітального ремонту дахів, внутрішньої системи опалення.

##### **У системі загальної середньої освіти:**

- проведення роботи по залученню альтернативних джерел фінансування через спеціальний фонд - благодійної та спонсорської допомоги в кожному освітянському класі;
- розпочати будівництво загальноосвітньої школи, дитячого дошкільного закладу;

- забезпечення функціонування спортивних секцій та гуртків у загальноосвітніх навчальних закладах за бюджетні та батьківські кошти;
- зміцнення навчально - матеріальної бази загальноосвітніх навчальних закладів, забезпечення їх сучасним навчальним приладдям, меблями за бюджетні кошти;
- заміна плоских дахів на шатрові закладів освіти;
- встановлення та реконструкція спортивних майданчиків у закладах освіти за бюджетні кошти та кошти меценатів;
- поетапне збільшення груп продовженого дня.

#### **Ресурсне забезпечення:**

Заходи щодо розвитку системи освіти потребують видатків державного, обласного і міського бюджетів та коштів меценатів.

#### **4.2.3. Підтримка сім'ї, дітей та молоді**

Основні цілі державної політики у справах підтримки сім'ї, дитинства та молоді спрямовані на забезпечення права дитини та утворення умов для її благополучного зростання і виховання через ефективно функціонуючу систему соціальних послуг, попередження насильства в сім'ї та протидія торгівлі людьми, утвердження гендерної рівності у суспільстві.

Протягом 2011 року особлива увага приділялась питанню оздоровлення дітей. Під час оздоровчої кампанії влітку 2011 року на території міста працювало 24 табори, з денним перебуванням в одну зміну 14 днів на базі реабілітаційного відділення міської дитячої клінічної лікарні (120 дітей), позаміський табір відпочинку ТОК „Світанок”, табори з денним перебуванням „Поліглот” та ДОЗ МГО „Неємія”, „Ромашка” та на базі Ліцею з поглибленим вивченням окремих предметів.

Загалом оздоровилось та відпочило 4104 дітей різних категорій, це майже двічі більше показника минулого року, з них: дітей-сиріт 65, дітей-інвалідів 75, дітей з багатодітних та малозабезпечених сімей 650, дітей-ЧАЕС 15, дітей які перебувають на диспансерному обліку 850 та талановитих і обдарованих 600 дітей. Загальний відсоток оздоровлених дітей складає 39 відс.( в минулому році 19,2 відс.)

У сфері реалізації молодіжної політики протягом року постійно проводяться заходи серед учнівської молоді міста на тему “Освіта. Робота. Перспектива”. Проводилися зустрічі випускників 9-х класів загальноосвітніх шкіл міста з представниками професійних закладів та презентації професій, творчих експозицій, виставки продукції, що вироблена руками учнів цих закладів.

Особлива увага приділяється підготовці, перепідготовці та працевлаштуванню дітей-сиріт і дітей, позбавлених батьківського піклування, в яких закінчився термін навчання чи перебування в загальноосвітніх навчальних закладах. При працевлаштуванні зазначених

категорій дітей завжди враховується необхідність надання їм житла, матеріальної та іншої допомоги.

Створено і статистично поповнюється база даних на дітей-сиріт, дітей, позбавлених батьківського піклування, багатодітних сімей, дітей, які постраждали внаслідок аварії на ЧАЕС. Також, дітям з багатодітних родин видаються посвідчення дитини з багатодітної родини. За 2011 рік виписано та видано 126 посвідчень багатодітних батьків та 251 посвідчення дитини з багатодітної родини.

Постійно проводиться робота по підготовці документів на подання до присвоєння почесного звання України „Мати - героїня”. П’ять кандидатур багатодітних жінок, мешканок міста Ужгород затверджено рішенням виконавчого комітету та передано відповідні документи до обласної адміністрації. Також проведено засідання комісії з питань координації дій щодо попередження насильства в сім’ї та засідання координаційної ради з питань координації дій суб’єктів соціальної роботи із сім’ями, що опинилися у складних життєвих обставинах.

#### **Проблемні питання:**

- недостатність фінансового забезпечення щодо виплати одноразової допомоги для жінок, яким присвоєно почесне звання України "Мати - героїня";

- недостатність належного фінансування видатків на організацію та проведення оздоровчої компанії;

- посилення негативних явищ у молодіжному та дитячому середовищі (наркозалежність, ВІЛ інфікованість тощо);

- низькі темпи будівництва житла для молоді, недосконалий механізм придбання житла та погашення відсоткової ставки банків на кредити молодим сім'ям.

#### **Основні завдання на 2012 рік:**

- сприяння розширенню мережі дитячих оздоровчих закладів, незалежно від форм власності, з метою відпочинку та оздоровлення соціально-незахищених категорій дітей та дітей інших категорій з доплатою;

- запобігання негативним явищам у дитячому та молодіжному середовищі шляхом надання в доступних формах інформації з питань запобігання соціально небезпечним хворобам та формування навичок здорового способу життя;

- залучення неурядових організацій до реалізації молодіжної політики в місті з метою оперативного вирішення проблемних питань молоді;

- сприяння ефективному розгляду клопотань щодо присвоєння почесного звання України "Мати –героїня" багатодітним жінкам; залучення молодіжних громадських організацій до реалізації державної молодіжної політики;



- підтримка молодіжних підприємницьких ініціатив, сприяння змістовному дозвіллю дітей та молоді, їх відпочинку та оздоровленню;
- продовження ведення обліку дітей, у яких зареєстровані випадки насильства, продовження індивідуальної роботи з ними. Проведення профілактичних заходів щодо проявів насильства у сім'ї та молодіжному середовищі;
- організація і участь у проведенні фестивалів, конкурсів, виставок, змагань та інших заходів, спрямованих на соціальне становлення та розвиток дітей, молоді, жінок, сім'ї.

#### **Ресурсне забезпечення:**

Заходи щодо впровадження молодіжної, дитячої, сімейної та гендерної політики потребують коштів державного, місцевих бюджетів та інших джерел, не заборонених законодавством.

Реалізація міської Програми впровадження молодіжної, сімейної, демографічної та гендерної політики на 2011-2015 роки.

#### **4.2.4. Культура і мистецтво**

Цілями міської влади у 2012 році є підвищення гармонійного культурного та духовного розвитку людини, збереження культурної спадщини та адаптація її до сучасних потреб суспільного життя, становлення індустрії культури, розваг і туризму.

Мережа закладів культури міста складає - 2 дитячі школи естетичного виховання (музична школа № 1 ім. П.І.Чайковського та школа мистецтв), централізована бібліотечна система міста (2 центральні бібліотеки та 4 бібліотеки-філіали) та міський центр дозвілля.

Відповідно до затверджених планів роботи відділом культури протягом поточного року проведено всі заплановані культурно-мистецькі заходи та урочистості до державних, місцевих, професійних свят, пам'ятних дат а саме:

- спільно з зацікавленими організаціями 13 лютого 2011 року організовано та проведено фестиваль "Масляна 2011" в парку культури та відпочинку "Боздоський";
- проведено ретроспективну виставку члена міського творчого об'єднання "Барви Карпат" В.В.Коштури;
- в період з 1-2 травня 2011 року спільно з управліннями та відділами міської ради організовано та проведено традиційний міський фестиваль-ярмарок "Сонячний напій". В рамках фестивалю відбулися концерти творчих колективів міста на наб. Незалежності;
- до Дня Перемоги та Дня матері, проведено концерт лауреатів-переможців обласних, Всеукраїнських та Міжнародних конкурсів дитячих шкіл естетичного виховання в філармонії.
- 22 травня 2011р. спільно з громадською організацією "Ліга розвитку міжнародних зв'язків "Потенціал" до Дня Європи проведено "Ужгородський Єврофест 2011" на пл.Театральній;

- обдаровані діти міста взяли участь у VIII Міжнародному фестивалі юних талантів “Рекітське сузір’я” в смт. Міжгір’я;
- до 20-ї річниці незалежності України художні колективи міста взяли участь в гала-концерті переможців районних, міських звітів-конкурсів та обласній виставці творів народних умільців;
- до Дня міста проведено ряд культурно-мистецьких заходів та урочистостей з 16 вересня по 02 жовтня.

За 10 місяців 2011 року до бібліотек надійшло всього 1108 примірників, з них книг - 501 примірник, періодичних видань - 607. Бібліотеками міста: надано платних послуг на суму 13 552 грн. (з них на придбання книг використано 5700 грн.) скористались послугами- 19 382 користувачів. Крім того, на підписку періодичних видань з бюджету міста у 2011 році було виділено 14,0 тис. гривень.

На ремонт та реконструкцію закладів культури у міському бюджеті на 2011р. передбачено 0,5 млн.грн. Станом на 01.12.11 р. виконано робіт на суму 0,3 млн.грн. (60,0 відс. запланованих).

Крім того, проводились роботи по реконструкції системи опалення бібліотеки по вул.8 Березня та завершено реконструкцію благоустрою Братської могили Центральної алеї на Пагорбі Слави.

#### **Проблемні питання:**

- забезпечення мережі закладів культури сучасною матеріально - технічною базою;
- проведення капітальних та поточних ремонтів у бібліотеках-філіях №2, №5, №6, центральній міській бібліотеці та міському центрі дозвілля;
- оснащення автоматизованою системою пожежно-охоронною сигналізацією бібліотечних установ міста;
- технічне оснащення звуковою апаратурою міський центр дозвілля, придбання сцени для проведення масових заходів.

#### **Основні завдання на 2012 рік :**

- зміцнення матеріально-технічної бази сфери культури та мистецтв;
- збереження існуючої мережі закладів культури міста та утримання їх на належному рівні;
- розширення творчих зв'язків шляхом участі у Міжнародних фестивалях, конкурсах, концертах;
- створення сприятливих умов для розвитку культурних і творчих ініціатив з урахуванням місцевих особливостей, задоволення інтелектуальних та духовних потреб населення;
- забезпечення охорони культурної спадщини;
- сприяння становленню талановитої мистецької молоді, підтримка професійної та самодіяльної творчої діяльності, а також збереження національної культурної спадщини;
- поповнення фондів бібліотек;

- створення умов для розвитку та модернізації інфраструктури галузі культури і мистецтва;
- сприяння відродженню малих кінотеатрів у великих житлових масивах, як центрів культурного життя за місцем проживання молоді;
- надання допомоги установам культури та мистецтва, творчим спілкам, самодіяльним творчим колективам при проведенні масових заходів;
- організація та проведення на належному рівні державних та місцевих свят, фестивалів тощо.

#### **Ресурсне забезпечення:**

Заходи щодо розвитку системи культури здійснюються за рахунок видатків державного, обласного і міського бюджетів.

#### **4.2.5. Фізична культура і спорт**

Метою діяльності міської влади є створення умов для стабільного розвитку сфери фізичної культури та спорту, максимальне залучення до здорового способу життя всіх категорій населення міста, тим самим поліпшення здоров'я громадян та підвищення іміджу міста серед інших країн.

Станом на 01.11.11 р. в місті функціонує 18 спортивних клубів, з яких 4 професійних з олімпійських видів спорту: ГК "Карпати" - з гандболу, ВК "Ужгородський" - з волейболу, ФК "Закарпаття" - з футболу та БК "Ужгород" - з баскетболу; працює 9 спортивних шкіл, з них одна міська ДЮСШ № 1. У спортивних клубах та школах займається 20,0 відс. учнів міста з 34 видів спорту.

За 10 місяців 2011 року проведено 28 міських змагань, 5 обласних, 2 державних та 3 міжнародних. Прийнято участь у 33 обласних змаганнях.

Протягом навчального року проведено спартакіади серед ЗОШ, ПТНЗ, ВУЗ I-II рівнів акредитації, дві легкоатлетичні естафети серед учнівської молоді, ХХУІІІ спартакіаду допризовної молоді, прийнято участь у двох обласних спартакіадах та у Всеукраїнській спартакіаді.

У 2011 році на утримання фізичної культури і спорту передбачено 1958,4 тис. гривень. Станом на 01.11.11 р. з місцевого бюджету було виділено 1407,2 тис. гривень.

У міському бюджеті на 2011 рік на фінансування стадіону "Авангард" передбачено 400 тис. грн., за 10 місяців профінансовано 260 тис. гривень.

#### **Проблемні питання:**

- відсутність міського спортивного комплексу для проведення змагань та учбово-тренувального процесу в ДЮСШ №1 м. Ужгорода;
- потреба у проведенні ремонту стадіону "Автомобіліст" та будівництво нових і реконструкцію існуючих спортивних майданчиків;
- недостатній рівень фінансування сфери фізичної культури і спорту.

### **Основні завдання на 2012 рік:**

- забезпечення виконання у повному обсязі календарного плану проведення спортивно-масових заходів;
- покращення матеріально-технічного забезпечення спортивних шкіл усіх типів;
- з метою активізації фізкультурно-масової роботи за місцем проживання міському центру фізичного здоров'я населення "Спорт для всіх" охопити заняттями фізичною культурою всі верстви населення міста, а також серед інвалідів.
- збільшення кількості проведення змагань серед учнівської молоді з метою покращення фізкультурно-масової роботи та здоров'я серед підростаючого покоління.

### **Ресурсне забезпечення :**

Реалізація міських Програм розвитку фізичної культури і спорту на 2012 рік.

## **5. Фінансові ресурси**

Основною метою діяльності міської влади у сфері бюджетно-фінансової політики є формування достатніх ресурсів для фінансування пріоритетних напрямів соціально-економічного розвитку міста та підвищення ефективності використання бюджетних коштів.

ДПП у м.Ужгороді за 11 місяців 2011 року мобілізовано податкових надходжень до бюджетів усіх рівнів в сумі 470,9 млн.грн., що на 80,6 млн.грн. більше відповідного періоду 2010 року (збільшення на 20,6 відс.)

За результатами 11 місяців 2011 року у порівнянні з відповідним періодом 2010 року надходження до міського бюджету в цілому збільшилися на 46,3 млн.грн. (на 18,2 відс.) і склали 301,5 млн.гривень.

Слід зазначити, що на обсяг виконання бюджету міста за січень-листопад 2011 року, значною мірою, вплинув податковий борг по зобов'язаннях до бюджету міста. Станом на 01.12.11 р. податковий борг до бюджету міста становив 4 млн. гривень.

Доходи загального та спеціального фондів без офіційних трансфертів склали 187,9 млн.грн., що на 13,6 млн. грн. більше від надходжень за відповідний період 2010 року.

Зокрема, забезпечено збільшення у порівнянні з відповідним періодом минулого року по таких видах податків, як: податок з доходів фізичних осіб, питома вага яких в доходах загального фонду міського бюджету є найбільшою - на 16,4 відс. (на 19,9 млн.грн та становить 141,4 млн.грн.) в тому числі в листопаді - 14,0 млн..грн., по сплаті за землю - на 30 відс.(2,0 млн.грн.), по місцевих податках і зборах - на 57,4 відс. (989,1 тис.гривень).

### **Проблемні питання:**

- спад обсягів виробництва та реалізації продукції, на основних бюджетоутворюючих промислових підприємствах міста, що відображається на фінансових результатах зазначених суб'єктів господарювання та розрахунках з бюджетом;
- потреби видаткової частини міського бюджету значно більші, ніж можливості його наповнення;
- наявність фактів приховування прибутків та мінімізації податкових зобов'язань суб'єктами господарської діяльності;
- низька дисципліна виконання платіжних зобов'язань.

### **Основні завдання на 2012 рік:**

- забезпечення своєчасної та повноти сплати податків і зборів (обов'язкових платежів) до бюджетів усіх рівнів;
- скорочення недоїмки до бюджетів усіх рівнів;
- збільшення надходження податку на доходи фізичних осіб через проведення політики, спрямованої на підвищення рівня оплати праці працівників підприємств усіх форм власності, погашення заборгованості з виплати заробітної плати, легалізації доходів, забезпечення дотримання державних гарантій в оплаті праці всіма суб'єктами господарювання;
- зменшення кількості збиткових підприємств;
- збільшення доходів від плати за оренду комунального майна.

## **6. Комунальна власність міста**

Відповідно до головної цілі діяльність міської влади у 2012 році буде спрямована на здійснення ефективного управління майном комунальної власності для задоволення потреб міста в отриманні якісних комунально-побутових і соціально-культурних послуг, забезпечення прибуткової діяльності, збільшення обсягів надходжень до бюджету міста від використання об'єктів комунальної власності.

Протягом 2011 року в місті приватизовано 3 об'єкти комунальної власності шляхом викупу. До бюджету розвитку міста від відчуження майна, що знаходилося у комунальній власності міста, поступило 1549,8 тис.грн. (при запланованих 8567,2 тис.грн.) що складає 18,1 відс., до загального фонду бюджету міста надходження від орендної плати за користування майном - 1675,3 тис.грн. при планованих 2523,0 тис.грн. що складає 66,4 відсотка.

Основні причини невиконання планових показників це:

- відсутність попиту на об'єкти нерухомого майна;
- відсутність заяв орендарів комунального майна на викуп;
- у жовтні місяці 2011р. скасований пункт рішення міської ради, щодо продажу об'єктів нерухомого майна разом із земельними ділянками. Попереднє рішення відтермінувало приватизацію об'єктів оскільки виготовлення технічної документації на земельні ділянки-довготривалий процес.

Від продажу земельних ділянок надійшло - 1690,9 тис.грн., при планових показниках 9240,6 тис.грн. що складає 18,3 відсотка.

Із 19 орендарів земельних ділянок якими були подані заяви на проведення експертно-грошової оцінки землі для здійснення викупу у 2011 році, договір купівлі - продажу був підписаний лише 5 орендарями. З початку року укладено 8 договорів купівлі-продажу.

#### **Проблемні питання:**

- законодавством України не врегульовано питання продажу вільних земельних ділянок з аукціону. Це обумовлено відсутністю Закону України, який встановлює порядок проведення земельних аукціонів, відповідно до ст.137 Земельного кодексу України;

- відсутність заяв від потенційних покупців, що призводить до підготовки об'єкта на повторний продаж;

- відсутність покупців на неprestижні об'єкти комунальної власності;

- несвоєчасне надходження до міського бюджету орендних платежів від оренди об'єктів майна комунальної власності.

#### **Основні завдання на 2012 рік:**

- Збільшення обсягів інвестицій, які залучаються в ході приватизації;

- забезпечення грошових надходжень до бюджету міста від приватизації;

- здійснення ринкових перетворень;

- залучення додаткових коштів до бюджету розвитку міста за рахунок внесків майбутніх покупців у разі відмови від підписання договору купівлі-продажу земельної ділянки;

- підвищення рівня контролю за виконанням договірних зобов'язань щодо приватизації та оренди зі сторони орендарів і покупців.

## **7. Основні напрямки розвитку міста Ужгород на 2013 і 2014 роки**

Основні зусилля міської влади будуть спрямовані на:

- *підвищення ефективності використання земельних ресурсів, упорядкування містобудівної та інвестиційної діяльності шляхом:* врегулювання прав власності на землю та нерухомість, завершення процесів розмежування земельного фонду; розроблення і втілення економічного механізму вилучення земельної ренти до бюджету м. Ужгорода;

- *підвищення ефективності використання об'єктів комунальної власності територіальної громади міста:* поліпшення управління комунальними підприємствами, збільшення фінансових надходжень від використання об'єктів комунальної власності;

- *модернізація та розбудова інженерно-технічної інфраструктури, реформування житлово-комунального господарства:* широке впровадження енергозберігаючих і енергоефективних технологій, підвищення на цій основі

ефективності та якості надання житлово-комунальних послуг; створення конкурентного середовища на ринку обслуговування житла, забезпечення беззбитковості функціонування підприємств ЖКГ та технічне переоснащення житлового господарства, залучення населення до управління житловим фондом (ОСББ), розвиток державно-приватного партнерства в системі ЖКГ;

- *створення сприятливого інвестиційного та підприємницького клімату*: забезпечення рівного доступу до ресурсів міста (землі, приміщень, кредитів тощо), спрощення дозвільної, реєстраційної та інших процедур ведення бізнесу, формування сприятливого ділового й інвестиційного клімату за рахунок розвитку державно-приватного партнерства, збільшення пропозицій міської влади щодо якісних перспективних інвестиційних проектів;

- *оптимізація управління бюджетними ресурсами*: упорядкування заходів і переліку цільових програм, які реалізуються у місті, встановлення чіткого взаємозв'язку між результатами діяльності і бюджетними коштами, виділеними на їх досягнення; раціональне використання коштів на капітальне будівництво, реалізація за рахунок бюджетних коштів проектів зі значним економічним, соціальним або бюджетоутворюючим ефектом;

- *розвиток дорожньо-транспортної інфраструктури як передумови повноцінного використання транснаціональних транспортних маршрутів і коридорів*: ефективного функціонування громадського транспорту - невід'ємної складової середовища життєдіяльності населення, поліпшення екологічної ситуації в місті;

- *підвищення рівня безпеки життєдіяльності громадян та поліпшення екологічної ситуації в місті шляхом*: впровадження новітніх екологічно безпечних технологій виробництва, сучасних методів та технологій очищення викидів, обробки води, утилізації, переробки і вторинного використання відходів, особливо твердих побутових, реконструкції систем водопостачання та водовідведення;

- *підвищення ефективності програм у соціальній сфері, забезпечення доступності та підвищення якості соціальних послуг*: вдосконалення системи соціального захисту шляхом підтримки вразливих груп населення засобами ефективною та адресною соціальною допомогою, реформування системи охорони здоров'я, впровадження нових механізмів, методів та технологій надання послуг в охороні здоров'я, освіті;

- *забезпечення належного рівня міської інфраструктури*: в першу чергу, приведення об'єктів спортивної, транспортної, медичної та туристичної інфраструктури, вдосконалення інформаційної інфраструктури.

## Додаток1

до рішення XI сесії міської ради  
VI скликання від 30.12.11. №

### ОСНОВНІ ПОКАЗНИКИ

економічного і соціального розвитку м.Ужгорода на 2012 рік та прогноз  
на 2013 і 2014 роки

Показники	2010 рік звіт	2011 рік очікуване виконання	2012 рік проект	2013 рік прогноз	2014 рік прогноз
<b><u>Розвиток основних галузей економіки</u></b>					
Обсяг реалізованої промислової продукції у діючих цінах - всього: (тис. грн.)	537453,8	563491,7	631110,7	706843,9	791665,2
Обсяг реалізованої промислової продукції у розрахунку на душу населення (грн.)	4613,3	4841,0	5422,0	6072,0	6801,0
<b><u>Фінансові показники</u></b>					
Надходження податків, зборів та інших обов'язкових платежів до зведеного бюджету (млн. грн.)	431,5	509,1	585	670	750
Доходи міського бюджету (без трансфертів з Держбюджету) (млн. грн.)	198,7	210,9	241,7	261,9	284,3
Обсяг бюджету розвитку міста (млн. грн.)	9,2	20,9	24,4	24,9	26,7
<b><u>Показники рівня життя</u></b>					
Середньорічна чисельність наявного населення (тис. осіб)	116,4	116,4	116,4	116,4	116,4
Середньомісячна заробітна плата штатного працівника номінальна (грн.)	2099	2455	2617	2713	2789
Середньомісячна заробітна плата штатного найманого працівника малих підприємств (грн.)	1211	1415	1508	1564	1608
Надходження до бюджету Пенсійного фонду з усіх джерел фінансування всього, (млн.грн.)	514,6	561,2	605,5	641,2	673,3
у тому числі: надходження власних коштів:	507,7	553,0	657,7	718,8	770,9
Обсяги роздрібного товарообороту підприємств-юридичних осіб, які здійснюють діяльність з роздрібною	1918,3	1844,6	2028,4	2170,3	2322,3



торгівлі та ресторанного господарства. (млн. грн.)					
<b><u>Населення та ринок праці</u></b>					
Кількість громадян, які отримують пенсії та допомоги, тис. осіб	26,3	26,7	26,9	27,1	27,3
Кількість створених нових робочих місць в усіх сферах економічної діяльності - всього (місць)	3213	3800	3900	4000	4000
<b><u>Інвестиційна та зовнішньоекономічна діяльність</u></b>					
Обсяг інвестицій в основний капітал за рахунок усіх джерел фінансування: всього у фактичних цінах (млн. грн.)	289,3	303,7	318,8	334,7	352,0
у порівнянних цінах у відс. до попереднього року	67,3	105,0	105,0	105,0	105,0
Обсяг інвестицій в основний капітал на одну особу (грн..)	2518,1	2644,0	2776,2	2915,0	3061,0
Обсяг прямих іноземних інвестицій, по наростаючому підсумку –всього (млн. дол. США)	52,1	54,7	57,4	60,3	63,3
у відс. до попереднього року	99,9	105,0	105,0	105,0	105,0
Обсяг прямих іноземних інвестицій на одну особу (дол.США)	453,6	476,0	499,0	524,4	550,1
Обсяг експорту, всього (млн. дол. США)	62,7	78,69	90,1	95,2	101,9
Обсяг експорту у відс. до попереднього року,	124,6	125,5	114,5	105,7	107,0
Обсяг імпорту, всього (млн. дол. США)	178,61	262,58	344,5	447,2	548,7
Обсяг імпорту у % до попереднього року	130,4	147,0	131,2	129,8	122,7
<b><u>Розвиток малого підприємництва</u></b>					
Темп зростання (зменшення) кількості малих підприємств, у відсотках до попереднього року	100	102,8	103,5	106,8	103,2
Кількість малих підприємств у розрахунку на 10 тис. осіб наявного населення (один.)	117	117	118	133	137
Кількість зареєстрованих суб'єктів підприємницької діяльності – фізичних осіб на 10 тис. осіб наявного населення (один.)	1200	1257	1326	1458	1505

Секретар ради

В.І. Щадей

**ПОКАЗНИКИ**  
**виконання робіт по утриманню об'єктів благоустрою на 2012 рік**

№ п/п	Назва статті	Передбачено на 2012 рік, тис.грн.	в т.ч.: джерела фінансування, тис.грн.	
			загальний фонд	фонд охорони навколишнього природного середовища
	Реалізація програми благоустрою м.Ужгорода на 2012-2015 р.р.:			
1.	Послуги з організації поховань та суміжні послуги (послуги з утримання кладовищ)	366,7	366,7	
2.	Санітарне оброблення та аналогічні послуги (послуги з утримання доріг)	4212,0	4212,0	
3.	Послуги в рослинництві (озеленення та утримання зелених насаджень)	1800,0	1800,0	
4.	Послуги з монтажу, технічного обслуговування і ремонту електроустаткування (послуги з утримання систем вуличного освітлення)	1260,0	1260,0	
5.	Утримання МАФ	70,0	70,0	
6.	Інші електромонтажні роботи (послуги з утримання світлофорних об'єктів)	302,0	302,0	
7.	Утримання зони відпочинку	19,0	19,0	
8.	Утримання русла річки Уж	30,0	30,0	
9.	Непередбачені витрати, із них:	60,0	60,0	
	- ремонт об'єктів міського благоустрою	50,0	50,0	
	- святкове оформлення міста	10,0	10,0	
10.	Послуги з видалення твердих відходів (послуги з ліквідації несанкціонованих сміттєзвалищ, вивіз сміття)	100,0	100,0	
11.	Паспортизація вулиць	50,0	50,0	
	<b>ВСЬОГО: :</b>	<b>8269,7</b>	<b>8269,7</b>	
	<b>Очікувана заборгованість на 01.01.2012 р.</b>	<b>3690,3</b>	<b>3690,3</b>	
	Реалізація програми охорони навколишнього природного середовища м.Ужгорода на період до 2015 р.	180,0		180,0
	<b>РАЗОМ:</b>	<b>12140,0</b>	<b>11960,0</b>	<b>180,0</b>

Секретар ради

В.І.Щадей

**ПОКАЗНИКИ**  
**виконання робіт по ремонту доріг та об'єктів благоустрою на 2012 рік**

№ п/п	Найменування статті	Передба- чено на 2012 р. тис.грн.	в т.ч. : джерела фінансування, тис.грн.		
			субвенція з державного бюджету на будівництво, реконструкцію, ремонт та утримання вулиць і доріг комунальної власності	доходи від тран- порту	бюджет розвитку
	Реалізація програми благоустрою м.Ужгорода на 2012-2015 р.р.:				
1.	<b>Реконструкція та капітальний ремонт шляхів всього, в т.ч. :</b>	<b>6000,0</b>	<b>5000,0</b>		<b>1000,0</b>
	<i>реконструкція вул. Швабської</i>	<i>2000,0</i>	<i>2000,0</i>		
	<i>реконструкція вул.Мукачівської</i>	<i>2000,0</i>	<i>2000,0</i>		
	<i>капітальний ремонт вул.Тельмана</i>	<i>1000,0</i>	<i>1000,0</i>		
	<i>капітальний ремонт підходів до пішохідного мосту з пл.Ш.Петефі, пл.Театральної</i>	<i>30,0</i>			<i>30,0</i>
	<i>вул.Кошицька</i>	<i>117,0</i>			<i>117,0</i>
	<i>вул.Верховинська</i>	<i>83,5</i>			<i>83,5</i>
	<i>вул.П.Мирного</i>	<i>45,0</i>			<i>45,0</i>
	<i>вул.Баб"яка</i>	<i>100,0</i>			<i>100,0</i>
	<i>вул.Митна</i>	<i>60,0</i>			<i>60,0</i>
	<i>вул.Новака</i>	<i>130,0</i>			<i>130,0</i>
	<i>вул.Чорновола</i>	<i>85,0</i>			<i>85,0</i>
	<i>вул.Коритнянська</i>	<i>102,0</i>			<i>102,0</i>
	<i>вул.Українська</i>	<i>200,0</i>			<i>200,0</i>
	<i>вул.Гранітна</i>	<i>47,5</i>			<i>47,5</i>
2.	<b>Облаштування, утримання та поточний ремонт міських шляхів</b>	<b>1093,8</b>	<b>1093,8</b>		
	<i>вул.Собранецька</i>	<i>99,0</i>	<i>99,0</i>		
	<i>вул.Другетів</i>	<i>97,0</i>	<i>97,0</i>		
	<i>вул. Бородіна</i>	<i>90,0</i>	<i>90,0</i>		
	<i>вул. Закарпатська</i>	<i>90,0</i>	<i>90,0</i>		
	<i>вул. Заньковецької</i>	<i>90,0</i>	<i>90,0</i>		
	<i>вул. Грушевського</i>	<i>90,0</i>	<i>90,0</i>		
	<i>вул. Кошового</i>	<i>90,0</i>	<i>90,0</i>		
	<i>вул. Лавріщева</i>	<i>87,8</i>	<i>87,8</i>		
	<i>вул. Залізнична</i>	<i>90,0</i>	<i>90,0</i>		
	<i>вул. О. Кобилянської</i>	<i>90,0</i>	<i>90,0</i>		
	<i>вул. Грибоєдова</i>	<i>90,0</i>	<i>90,0</i>		
	<i>вул. Джамбула</i>	<i>90,0</i>	<i>90,0</i>		
3.	<b>Капітальний ремонт підпірної стінки р. Уж в межах наб. Православної</b>	<b>150,0</b>			<b>150,0</b>
4.	<b>Капітальний ремонт тротуарів</b>	<b>500,0</b>			<b>500,0</b>
	<i>пр.Свободи (від вул.Джамбула до автовокзалу) з влаштуванням зливової</i>	<i>500,0</i>			<i>500,0</i>

№ п/п	Найменування статті	Передбачено на 2012 р. тис.грн.	в т.ч. : джерела фінансування, тис.грн.		
			субвенція з державного бюджету на будівництво, реконструкцію, ремонт та утримання вулиць і доріг комунальної власності	доходи від транспорту	бюджет розвитку
	<i>каналізації</i>				
5.	<b>Капітальний ремонт світлофорних об'єктів і установка нових пішохідних огорожень</b>	<b>250,0</b>			<b>250,0</b>
	<i>вул.Собранецька-вул.Грибоєдова</i>	<i>45,0</i>			<i>45,0</i>
	<i>вул.Грушевського-вул.Ак.Корольова</i>	<i>30,0</i>			<i>30,0</i>
	<i>вул.Минайська-вул.Можайського</i>	<i>100,0</i>			<i>100,0</i>
	<i>вул.Митна-вул.Шевченка</i>	<i>25,0</i>			<i>25,0</i>
	<i>вул. Закарпатська-Загорська</i>	<i>50,0</i>			<i>50,0</i>
6.	<b>Капітальний ремонт (виготовлення та заміна) дорожніх знаків</b>	<b>59,1</b>		<b>59,1</b>	
7.	<b>Нанесення горизонтальної розмітки</b>	<b>99,9</b>		<b>99,9</b>	
8.	<b>Ремонт внутрішньо кварталних територій</b>	<b>500,0</b>			<b>500,0</b>
	<i>вул. Челюскінців, 10-вул.Можайського, 16,18</i>	<i>100,0</i>			<i>100,0</i>
	<i>вул.Одеська, 33а, 33б</i>	<i>50,0</i>			<i>50,0</i>
	<i>вул.Тихого, 13а,15,17</i>	<i>75,0</i>			<i>75,0</i>
	<i>пр.Свободи, 55-63</i>	<i>100,0</i>			<i>100,0</i>
	<i>вул.Можайського, 3-7</i>	<i>100,0</i>			<i>100,0</i>
	<i>вул.Минайська, 67</i>	<i>75,0</i>			<i>75,0</i>
9.	<b>Капітальний ремонт мереж зовнішнього освітлення міських доріг (посилення опор)</b>	<b>100,0</b>			<b>100,0</b>
	<i>вул.Капітульна</i>	<i>17,7</i>			<i>17,7</i>
	<i>в районі гуртожитків №1,2,3 по вул.Митній, 27 і наб. Студенській</i>	<i>8,5</i>			<i>8,5</i>
	<i>вул.Університетська, 10-12</i>	<i>26,4</i>			<i>26,4</i>
	<i>вул.Дружня, Нова, Глінки, Сидоряка, Терека, Львівська</i>	<i>21,8</i>			<i>21,8</i>
	<i>вул.Ак.Корольова, вул.Мукачівська</i>	<i>25,6</i>			<i>25,6</i>
10.	<b>Капітальний ремонт інфраструктури безпеки дорожнього руху</b>	<b>59,1</b>		<b>59,1</b>	
11.	<b>Капітальний ремонт зелених насаджень</b>	<b>290,0</b>			<b>290,0</b>
12.	<b>Капітальний ремонт кладовищ</b>	<b>200,0</b>			<b>200,0</b>
13.	<b>Капітальний ремонт (мощення в історичній частині міста)</b>	<b>290,0</b>			<b>290,0</b>
14.	<b>Виготовлення проектно-кошторисної документації</b>	<b>99,9</b>			<b>99,9</b>
	<b>Всього:</b>	<b>9691,8</b>	<b>6093,8</b>	<b>218,1</b>	<b>3379,9</b>
	<b>Заборгованість за 2010 рік:</b>	<b>1964,8</b>			<b>1964,8</b>
	<b>Разом:</b>	<b>11656,6</b>	<b>6093,8</b>	<b>218,1</b>	<b>5344,7</b>

## ПОКАЗНИКИ виконання робіт по ремонту житла на 2012 рік

№ п/ п	Найменування статті	Передбачено на 2012р., тис.грн.	в т.ч. : джерело фінансування, тис.грн.
			бюджет розвитку
1.	<b>Капітальний ремонт (реконструкція) ліфтів, всього в т.ч.:</b>	<b>338,0</b>	<b>338,0</b>
	<i>вул. Минайська, 25 (2,4,5,7)</i>	26,3	26,3
	<i>вул. Минайська, 23</i>	11,7	11,7
	<b>згідно Програми модернізації, капітального ремонту, заміни ліфтів та систем диспетчеризації в житловому фонді м.Ужгорода на 2012-2014 роки, в т.ч.:</b>	<b>300,0</b>	<b>300,0</b>
	<i>вул. Минайська, 29 (1,2)</i>	12,0	12,0
	<i>вул. Залізнична, 4/22 (1-5)</i>	40,0	40,0
	<i>вул. Перемоги, 149 (1-5)</i>	20,0	20,0
	<i>вул. Г. Свободи, 5 (4-7)</i>	45,0	45,0
	<i>вул. Годинки, 8 (1-4)</i>	100,0	100,0
	<i>вул. Минайська, 27 (2,4,5)</i>	20,0	20,0
	<i>вул. Джамбула, 78 (1,2)</i>	38,0	38,0
	<i>вул. Легоцького, 9 (1,2)</i>	25,0	25,0
2.	<b>Ремонт покрівель, в т.ч.:</b>	<b>1200,0</b>	<b>1200,0</b>
	<i>вул. Легоцького, 38, 46</i>	99,9	99,9
	<i>вул. Міцкевича, 2/16</i>	59,3	59,3
	<i>вул. Докучаєва, 6</i>	50,0	50,0
	<i>вул. Перемоги, 25</i>	49,7	49,7
	<i>вул. Добролюбова, 4</i>	69,7	69,7
	<i>вул. Острівна, 20</i>	82,2	82,2
	<i>вул. Собранецькій, 122</i>	130,0	130,0
	<i>вул. Гвардійська, 25</i>	90,0	90,0
	<i>вул. Шумна, 32</i>	70,0	70,0
	<i>вул. Заньковецької, 38</i>	90,0	90,0
	<i>вул. Лавріщева, 2а</i>	96,0	96,0
	<i>вул. Легоцького, 9</i>	70,0	70,0
	<i>вул. Г. Свободи, 9, 9а</i>	43,2	43,2
	<b>капітальний ремонт покрівель згідно Програми підтримки об'єднань спів- власників багатоквартирних будинків, органів самоорганізації населення у місті Ужгород на 2012-2014 роки</b>	<b>200,0</b>	<b>200,0</b>
3.	<b>Капітальний ремонт внутрішньо- будинкових систем водопостачання та</b>	<b>400,0</b>	<b>400,0</b>

№ п/ п	Найменування статті	Передбачено на 2012р., тис.грн.	в т.ч. : джерело фінансування, тис.грн.
			бюджет розвитку
	<b>водовідведення</b>		
	<i>вул. Собранецька,122</i>	35,0	35,0
	<i>пров. Університетський,8</i>	20,0	20,0
	<i>вул. Канальна,29</i>	18,0	18,0
	<i>пр. Свободи,31</i>	24,0	24,0
	<i>вул. 8-Березня,21</i>	42,0	42,0
	<i>вул. Лавріщева,2а</i>	60,0	60,0
	<i>вул. Л. Толстого,31</i>	20,0	20,0
	<i>вул. Легоцького,5</i>	20,0	20,0
	<i>вул. Легоцького,31</i>	30,0	30,0
	<i>вул. Канальна,29,31 (дренаж)</i>	50,0	50,0
	<i>вул. Богомольця,30 (дренаж)</i>	36,0	36,0
	<i>вул. Легоцького,31 (дренаж)</i>	45,0	45,0
4.	<b>Капітальний ремонт: влаштування автономного електричного опалення в квартирах малозабезпечених громадян міста</b>	<b>1378,7</b>	<b>1378,7</b>
5.	<b>Капітальний ремонт фасадів, балконів, карнизів</b>	<b>190,0</b>	<b>190,0</b>
	<i>вул. Уральська,4,6</i>	150,0	150,0
	<i>пл. Ш. Петефі,10</i>	25,0	25,0
	<i>пл. Ш. Петефі,12</i>	15,0	15,0
	<b>Всього:</b>	<b>3506,7</b>	<b>3506,7</b>

Секретар ради

В.І.Щадей

Додаток 5  
до рішення XI сесії міської ради  
VI скликання від 30.12.11 р. №

**ПОКАЗНИКИ**  
**будівництва і реконструкції соціально-культурних та комунальних об'єктів на 2012 рік**

Назва об'єкта	Роки будівництва	Кошторисна вартість, тис.грн.	Залишок коштів на 01.01.2012р., тис.грн.	2012 рік		
				Передбачено, тис.грн.	джерела фінансування, тис.грн.	
					бюджет розвитку	інші
<b>КУЛЬТУРА</b>				<b>638,987</b>	<b>638,987</b>	
<i>Реконструкція комплексного благоустрою території Горянської церкви "Ротонда" та коригування проектної документації</i>	2009-2013	1604,8	1515,0	200,0	200,0	
<i>Капітальний ремонт фасаду будівлі дитячої музичної школи ім. Чайковського</i>	2012			100,0	100,0	
<i>Ремонт фасаду частини будівлі "Ратуші"</i>	2012			200,0	200,0	
<i>Реконструкція системи опалення бібліотеки по вул.8-го Березня</i>	2010-2011			55,21	55,21	
<i>Реконструкція системи опалення центральної дитячої бібліотеки на пл.Б.Хмельницького, 3 (будів.монт.роботи) згідно Програми будівництва та реконструкції автономних котелень закладів освіти та охорони здоров'я на 2011 - 2015 роки для реалізації "Енерго-та екологоефективної схеми теплопостачання м. Ужгород"</i>	2011-2015	83,777	83,777	83,777	83,777	
<b>ОХОРОНА ЗДОРОВ'Я</b>				<b>4036,049</b>	<b>4036,049</b>	
<b>в т.ч.: заборгованість за 2010 р.</b>				<b>276,0</b>	<b>276,0</b>	
<i>Реконструкція системи опалення та заміна вікон будівлі ЦМКЛ по вул. Грибоєдова, 20 (2-й етап),</i>	2008-2013	3846,9	2263,0	552,2	552,2	
<b>в т.ч.: заборгованість за 2010 р.</b>				<b>276,0</b>	<b>276,0</b>	
<i>Реконструкція відділення хірургії № 2 ЦМКЛ,</i>	2010-2012	882,3	245,6	245,6	245,6	
<i>Реконструкція щелепно-лицевої хірургії ЦМКЛ</i>	2010-2012	1051,5	425,0	793,0	793,0	
<i>Будівництво дитячого реабілітаційного центру в м.Ужгороді по вул.Ракоці,3</i>	2011-2012			700,0	700,0	

Назва об'єкта	Роки будівництва	Кошторисна вартість, тис.грн.	Залишок коштів на 01.01.2012р., тис.грн.	2012 рік		
				Передбачено, тис.грн.	джерела фінансування, тис.грн.	
					бюджет розвитку	інші
<i>Реконструкція міської поліклініки №1</i>	<i>2007-2013</i>	<i>3266,7</i>	<i>1446,1</i>	<i>200,0</i>	<i>200,0</i>	
<i>Реконструкція покрівлі будівлі МДКЛ по вул.Брацкайків</i>	<i>2012</i>			<i>234,4</i>	<i>234,4</i>	
<i>Реконструкція системи опалення та водопровідно-каналізаційної системи гінекологічного корпусу УМПЦ</i>	<i>2012</i>			<i>151,71</i>	<i>151,71</i>	
<i>Реконструкція відділення хірургії №1 ЦМКЛ</i>	<i>2012</i>			<i>2</i>		
				<i>3</i>		
				<i>5,</i>		
				<i>0</i>		
<i>Реконструкція харчоблоку по вул.Брацкайків, 6 МДКЛ</i>	<i>2012</i>			<i>2</i>		
				<i>0</i>		
				<i>0,</i>		
				<i>0</i>		
<i>Прибудова приміщення до гінекологічного корпусу для розміщення дизель-генератора МПЦ</i>	<i>2012</i>			<i>3</i>		
				<i>5,</i>		
				<i>0</i>		
<i>Капітальний ремонт гінекологічного відділення МПЦ</i>	<i>2012</i>			<i>1</i>		
				<i>6</i>		
				<i>5,</i>		
				<i>0</i>		
<i>Капітальний ремонт асфальтобетонного покриття майданчика СШМД</i>	<i>2012</i>			<i>1</i>		
				<i>5</i>		
				<i>0,</i>		
				<i>0</i>		
<i>Ремонт приміщень сімейної амбулаторії по вул. Перемоги, 161/1</i>	<i>2012</i>			<i>3</i>		
				<i>0</i>		
				<i>0,</i>		
				<i>0,</i>		



Назва об'єкта	Роки будівництва	Кошторисна вартість, тис.грн.	Залишок коштів на 01.01.2012р., тис.грн.	2012 рік		
				Передбачено, тис.грн.	джерела фінансування, тис.грн.	
					бюджет розвитку	інші
				0		
<i>Реконструкція системи теплопостачання поліклініки міської дитячої лікарні по вул.Боженка,4 (будівельно-монтажні роботи) згідно Програми будівництва та реконструкції автономних котелень закладів освіти та охорони здоров'я на 2011 - 2015 роки для реалізації "Енерго-та екологоефективної схеми теплопостачання м. Ужгород"</i>	2011 - 2015	74,139	74,139	74,139	74,139	
<b>ОСВІТА</b>				<b>13502,053</b>	<b>11944,453</b>	<b>1557,6</b>
<b>в т.ч.: заборгованість за 2010 р</b>				<b>674,6</b>	<b>674,6</b>	
<i>Реконструкція будівлі (санвузлів) ЗОШ№16</i>	2009-2011	314,7	37,7	175,6	175,6	
<b>в т.ч.: заборгованість за 2010 р.</b>				<b>175,6</b>	<b>175,6</b>	
<i>Реконструкція покрівлі будівлі ДНЗ №28</i>	2010-2012	300,0	300,0	200,0	200,0	
<i>Реконструкція покрівлі будівлі ДНЗ №20,</i>	2010	299,8	-	280,6	280,6	
<b>в т.ч.: заборгованість за 2010 р.</b>				<b>280,6</b>	<b>280,6</b>	
<i>Будівництво септика для будівлі ЗОШ №16</i>	2010-2013	314,7	314,7	100,0	100,0	
<i>Реконструкція будівлі ЗОШ №8,</i>	2008-2012	595,8	160,0	306,1	306,1	
<b>в т.ч.: заборгованість за 2010 р.</b>				<b>146,1</b>	<b>146,1</b>	
<i>Реконструкція фасаду будівлі ДНЗ №42</i>	2010-2011	699,0	11,1	72,3	72,3	
<b>в т.ч.: заборгованість за 2010 р.</b>				<b>72,3</b>	<b>72,3</b>	
<i>Капітальний ремонт покрівлі навчально-виховного комплексу "Ужгородський економічний ліцей, ЗОШ I-II ст."</i>	2011-2012	1195,9	900,0	1089,05	1089,05	
<i>Будівництво ЗОШ на 1000 уч.м .в мікрорайоні "Боздош"</i>	2011-2014			200,0	200,0	
<i>Будівництво ДНЗ на 200 місць в мікрорайоні "Боздош"</i>	2011-2014			300,0	300,0	
<i>Капітальний ремонт покрівлі ЗОШ №19</i>	2011			117,1	117,1	
<i>Реконструкція теплового вузла і зовнішньої тепломережі ЗОШ№11 по наб.Православній, 24</i>	2011			17,1	17,1	
<i>Капітальний ремонт будівлі ДНЗ №2</i>	2012	68,3	68,3	68,3	68,3	
<i>Капітальний ремонт покрівлі ДНЗ №39</i>	2012	188,0	188,0	50,0	50,0	

Назва об'єкта	Роки будівництва	Кошторисна вартість, тис.грн.	Залишок коштів на 01.01.2012р., тис.грн.	2012 рік		
				Передбачено, тис.грн.	джерела фінансування, тис.грн.	
					бюджет розвитку	інші
Капітальний ремонт покрівлі ДНЗ №38	2012	480,0	480,0	200,0	200,0	
Капітальний ремонт фасаду ЗОШ №7	2012	290,0	290,0	290,0	290,0	
Капітальний ремонт покрівлі ЗОШ № 16	2012	360,0	360,0	100,0	100,0	
Капітальний ремонт будівлі Лінгвістичної гімназії ім. Т.Г.Шевченка	2012-2013	2720,0	2720,0	1000,0	1000,0	
Капітальний ремонт приміщення під їдальню Лінгвістичної гімназії ім. Т.Г.Шевченка	2012	100,0	100,0	50,0	50,0	
Капітальний ремонт покрівлі багатoproфільного ліцею "Лідер" – ЗОШ I-II ст.№20	2012	527,6	527,6	250,0	250,0	
Реконструкцію території спортивного майданчика ЗОШ I-III ст. №19 під облаштування основи спортивного майданчика з синтетичним покриттям для гри у міні-футбол	2011-2012	250,0	250,0	200,0	200,0	
Капітальний ремонт котельні під спортивний зал Лінгвістичної гімназії ім. Т.Г.Шевченка	2012	290,0	290,0	200,0	200,0	
Капітальний ремонт актового залу ЗОШ №5	2012	248,0	248,0	248,0	248,0	
Капітальний ремонт каналізаційних труб ЗОШ №12	2012	200,0	200,0	200,0	200,0	
Капітальний ремонт санвузлів ЗОШ №13	2012	50,0	50,0	50,0	50,0	
Реконструкція фасаду будівлі ДНЗ №20	2009-2012	512,5	312,0	50,0	50,0	
Будівництво підвідного газопроводу для ДНЗ №21	2011			57,1	57,1	
Будівництво підвідного газопроводу для ДНЗ №12	2011			11,7	11,7	
Будівництво підвідного газопроводу для ДНЗ №1 та ЗОШ №7	2011			74,0	74,0	
Будівництво підвідного газопроводу для ЗОШ №8 та НВК "Первоцвіт"	2011			72,1	72,1	
Будівництво підвідного газопроводу для НВК "Престиж"	2011			57,21	57,21	
Будівництво підвідного газопроводу для ЗОШ №6 та філії ЗОШ №6	2011			71,1	71,1	
Будівництво підвідного газопроводу для ЗОШ №15 та НВК "Дзвіночок"	2011			92,8	92,8	
Будівництво підвідного газопроводу для НВК "Ялинка"	2011			56,1	56,1	
Будівництво підвідного газопроводу для АНВК по вул.Підгірній	2011			77,61	77,61	
Будівництво підвідного газопроводу для НВК "Гармонія"	2011			58,52	58,52	

Назва об'єкта	Роки будівництва	Кошторисна вартість, тис.грн.	Залишок коштів на 01.01.2012р., тис.грн.	2012 рік		
				Передбачено, тис.грн.	джерела фінансування, тис.грн.	
					бюджет розвитку	інші
<i>Згідно Програми будівництва та реконструкції автономних котельень закладів освіти та охорони здоров'я на 2011 - 2015 роки для реалізації "Енерго-та екологоефективної схеми теплопостачання м. Ужгород", в т.ч.:</i>	<b>2011-2015</b>	<b>14759,184</b>	<b>13859,504</b>	<b>7059,663</b>	<b>5502,063</b>	<b>1557,6</b>
<i>% по фінансовому лізингу</i>				1557,6		1557,6*
<i>Будівництво автономної котельні по вул. Легоцького, 64а для теплопостачання ДНЗ № 21 -всього:</i>		<b>768,208</b>	<b>746,217</b>	<b>286,59</b>	<b>286,59</b>	
<i>в т.ч. будів.монт.та пусконалад.роботи</i>		168,208	168,208	168,208	168,208	
<i>лізингові платежі</i>		600,0	578,009	118,382	118,382	
<i>Будівництво автономної котельні по вул. Йокаї, 9 для теплопостачання ДНЗ № 12-всього:</i>		<b>250,078</b>	<b>244,948</b>	<b>137,702</b>	<b>137,702</b>	
<i>в т.ч. будів.монт.та пусконалад.роботи</i>		110,078	110,078	110,078	110,078	
<i>лізингові платежі</i>		140,0	134,87	27,624	27,624	
<i>Будівництво автономної котельні по вул. Тельмана, 2в для теплопостачання ДНЗ № 1 та ЗОШ № 7-всього:</i>		<b>2378,955</b>	<b>2 303,795</b>	<b>733,423</b>	<b>733,423</b>	
<i>в т.ч. будів.монт.та пусконалад.роботи</i>		328,955	328,955	328,955	328,955	
<i>лізингові платежі</i>		2050,0	1 974,840	404,468	404,468	
<i>Реконструкція автономної котельні ДНЗ № 16 по вул. Айвазовського, 9 -всього:</i>		<b>417,978</b>	<b>414,309</b>	<b>337,708</b>	<b>337,708</b>	
<i>в т.ч. будів.монт.та пусконалад.роботи</i>		317,978	317,978	317,978	317,978	
<i>лізингові платежі</i>		100,0	96,331	19,73	19,73	
<i>Будівництво автономної котельні по вул. Генерала Свободи, 9б для теплопостачання ЗОШ № 8 та НВК "Первоцвіт"-всього:</i>		<b>2447,115</b>	<b>2 148,619</b>	<b>884,665</b>	<b>884,665</b>	
<i>в т.ч. будів.монт.та пусконалад.роботи</i>		797,115	559,119	559,119	559,119	
<i>лізингові платежі</i>		1650,0	1 589,5	325,546	325,546	
<i>Будівництво автономної котельні по вул. Макаренка, ба для теплопостачання НВК "Престиж"-всього:</i>		<b>773,458</b>	<b>752,198</b>	<b>307,894</b>	<b>307,894</b>	
<i>в т.ч. будів.монт.та пусконалад.роботи</i>		193,458	193,458	193,458	193,458	
<i>лізингові платежі</i>		580,0	558,740	114,436	114,436	
<i>Будівництво автономної котельні по вул. Одеській, 14 для теплопостачання ЗОШ № 6 та філія ЗОШ №6-всього:</i>		<b>1761,014</b>	<b>1698,283</b>	<b>549,234</b>	<b>549,234</b>	

Назва об'єкта	Роки будівництва	Кошторисна вартість, тис.грн.	Залишок коштів на 01.01.2012р., тис.грн.	2012 рік		
				Передбачено, тис.грн.	джерела фінансування, тис.грн.	
					бюджет розвитку	інші
<i>в т.ч. будів.монт.та пусконалад.роботи</i>		261,014	253,283	253,283	253,283	
<i>лізингові платежі</i>		1 500,0	1 445,000	295,951	295,951	
<i>Будівництво автономної котельні по вул. Заньковецької, 15 для теплопостачання ЗОШ № 12, ЗОШ № 15 та НВК "Дзвіночок"-всього:</i>		<b>2266,48</b>	<b>1952,027</b>	<b>688,073</b>	<b>688,073</b>	
<i>в т.ч. будів.монт.та пусконалад.роботи</i>		616,48	362,527	362,527	362,527	
<i>лізингові платежі</i>		1 650,0	1 589,500	325,546	325,546	
<i>Будівництво автономної котельні по вул. Нахімова, 3а для теплопостачання НВК "Ялинка"-всього:</i>		<b>755,845</b>	<b>733,845</b>	<b>274,225</b>	<b>274,225</b>	
<i>в т.ч. будів.монт.та пусконалад.роботи</i>		155,845	155,845	155,845	155,845	
<i>лізингові платежі</i>		600,0	578,0	118,38	118,38	
<i>Будівництво автономної котельні по вул. Підгірній, 43 для теплопостачання АНВК -всього:</i>		<b>1130,676</b>	<b>1095,846</b>	<b>368,112</b>	<b>368,112</b>	
<i>в т.ч. будів.монт.та пусконалад.роботи</i>		180,676	180,676	180,676	180,676	
<i>лізингові платежі</i>		950,0	915,17	187,436	187,436	
<i>Будівництво автономної котельні по вул. Доманинській, 263 для теплопостачання НВК "Гармонія"-всього:</i>		<b>1048,159</b>	<b>1018,829</b>	<b>406,001</b>	<b>406,001</b>	
<i>в т.ч. будів.монт.та пусконалад.роботи</i>		248,159	248,159	248,159	248,159	
<i>лізингові платежі</i>		800,0	770,67	157,842	157,842	
<i>Реконструкція котельні з встановленням автономних котельних агрегатів на котельні по Київській набережній, 16 для теплопостачання ЗОШ № 5-всього:</i>		<b>761,218</b>	<b>750,588</b>	<b>528,436</b>	<b>528,436</b>	
<i>в т.ч. будів.монт.та пусконалад.роботи</i>		471,218	471,218	471,218	471,218	
<i>лізингові платежі</i>		290,0	279,37	57,218	57,218	
<b>КОМУНАЛЬНЕ БУДІВНИЦТВО</b>				<b>2216,6</b>	<b>1824,0</b>	<b>392,6</b>
<i>Будівництво водовідвідних споруд для захисту с/г присадибних земель від поверхневих вод в м-ні "Доманинці"</i>	2008-2013	3413,9	980,5	100,0	100,0	
<i>Будівництво газопроводу від ГРП с. Сторожниця” до ГРП вул. Єньківська</i>	2007-2012	4655,6	3376,7	500,0	500,0	

Назва об'єкта	Роки будівництва	Кошторисна вартість, тис.грн.	Залишок коштів на 01.01.2012р., тис.грн.	2012 рік		
				Передбачено, тис.грн.	джерела фінансування, тис.грн.	
					бюджет розвитку	інші
<i>Реконструкція КНС-1</i>	<i>2009-2012</i>	<i>2429,4</i>	<i>778,5</i>	<i>392,6</i>	<i>-</i>	<i>392,6**</i>
<i>Реконструкція зовнішніх мереж фекально-господарської і дощової каналізації в м-ні "Червениця" (ПВР та БМР)</i>	<i>2012</i>			<i>100,0</i>	<i>100,0</i>	
<i>Реконструкція резервуарів питної води у районі "Студмістечка"</i>	<i>2006-2012</i>	<i>877,7</i>	<i>258,1</i>	<i>100,0</i>	<i>100,0</i>	
<i>Будівництво каналізаційної мережі по вул.Галана</i>	<i>2010-2012</i>	<i>206,5</i>	<i>46,0</i>	<i>46,0</i>	<i>46,0</i>	
<i>Реконструкція приміщень під розміщення міського архіву по пл. Поштовій, 3 згідно програми зміцнення матеріально-технічної бази архівного відділу на 2012-2014 р.р.</i>	<i>2009-2012</i>	<i>210,0</i>	<i>190,0</i>	<i>233,0</i>	<i>233,0</i>	
<i>Виготовлення ПВР по будівництву пішохідного мосту через р. Уж в районі площі Б.Хмельницького</i>	<i>2011-2013</i>	<i>-</i>	<i>-</i>	<i>200,0</i>	<i>200,0</i>	
<i>Проведення монтажу сигналізації та протипожежних заходів в приміщеннях територіального центру соціального обслуговування населення по вул.Благодєва,10</i>	<i>2012</i>	<i>170,0</i>	<i>170,0</i>	<i>170,0</i>	<i>170,0</i>	
<i>Реконструкція підземного водозабору "Минай"</i>	<i>2004-2015</i>	<i>18920,1</i>	<i>13555,1</i>	<i>375,0</i>	<i>375,0</i>	
<b>Всього:</b>				<b>19443,089</b>	<b>17492,889</b>	<b>1950,2</b>
<b>Заборгованість за 2010 рік</b>				<b>950,6</b>	<b>950,6</b>	
<b>Разом :</b>				<b>20393,689</b>	<b>18443,489</b>	<b>1950,2</b>

Примітка : - \* цільовий фонд

- \*\* фонд охорони навколишнього природного середовища

**Секретар ради**

**В.І.Щадей**

**ПОКАЗНИКИ**  
**виконання робіт по ремонту закладів освіти на 2012 рік**

№ п/п	Назва закладу	Назва робіт	Передбачено на 2012 рік, тис.грн.	в т.ч. джерело фінансування, тис.грн.
				бюджет розвитку
1	ДНЗ №21	Капітальний ремонт фасаду корпусів	149,6	149,6
2	НВК "Ялинка"	Капітальний ремонт покрівлі	50,0	50,0
3	НВК "Первоцвіт"	Капітальний ремонт покрівлі	81,6	81,6
4	НВК "Пролісок"	Капітальний ремонт покрівлі	99,95	99,95
5	ЗОШ І-ІІІ ст. №7	Реконструкція території волейбольних майданчиків під облаштування основи спортивного майданчика з синтетичним покриттям для гри у міні-футбол	190,0	190,0
6	Лінгвістична гімназія ім. Т.Г.Шевченка	Капітальний ремонт будівлі (виготовлення проектно-кошторисної документації)	80,0	80,0
7		Капітальний ремонт частини приміщень ІІ поверху будівлі по вул.8 Березня, 46	99,82	99,82
8		Підготовка до опалювального сезону ДНЗ та ЗОШ	500,0	500,0
	<b>Всього :</b>		<b>1250,97</b>	<b>1250,97</b>

Секретар ради

В.І.Щадей

**Додаток 7**  
до рішення XI сесії міської ради  
VI скликання від 30.12.11. №

**Перелік цільових програм, які передбачаються реалізовувати у 2012 році за рахунок всіх джерел фінансування**

<b>Назва програми</b>	<b>Дата затвердження та орган, що затвердив</b>	<b>Основні завдання програми</b>	<b>Виконавці</b>
Програма імунопрофілактики населення м.Ужгород на 2012-2014 роки	рішення сесії №305 від 09.12.11р.	Забезпечення епідемічного благополуччя населення шляхом зниження рівня поширення інфекцій, боротьба з якими проводиться засобами імунопрофілактики	Відділ охорони здоров'я, Міська дитяча клінічна лікарня, міська поліклініка
Програма лікування хворих з гострим інфарктом міокарда із застосуванням тромболітичної терапії на 2012-2014 роки.	рішення сесії №309 від 09.12.11р.	Лікування хворих з гострим інфарктом міокарда із застосуванням тромболітичної терапії.	Відділ охорони здоров'я Центральна міська клінічна лікарня
Програма протидії захворюванню на туберкульоз в населення м.Ужгорода на 2012-2014роки	рішення сесії обласної ради №306 від 09.12.11р.	Поліпшення епідемічної ситуації з туберкульозу в області шляхом зниження рівня захворюваності та смертності, підвищення ефективності лікування	Відділ охорони здоров'я Міська дитяча клінічна лікарня, міська поліклініка
Програма внутрішнього епідеміологічного контролю закладів бюджетної сфери м.Ужгорода на 2012-2014 роки	рішення сесії міської ради №310 від 09.12.11р.	Медичне забезпечення реактивами та поживними середовищами бактеріологічної лабораторії для мед закладів міста на базі ЦМКЛ.	Відділ охорони здоров'я Центральна міська клінічна лікарня
Програма репродуктивного здоров'я населення м.Ужгород на 2011-2020 роки	рішення сесії міської ради від 30.09.10 №1586	Відкриття відділення не виношування на 20 ліжок, придбання медичного обладнання, препаратів лікування дихальних розладів новонароджених, гнійно-септичних ускладнень, зупинки акушерських кровотеч, пролонгування вагітності	Відділ охорони здоров'я Міський перинатальний центр
Програма профілактики, діагностики та лікування цукрового діабету у населення м.Ужгорода на 2012-2014 роки	рішення сесії міської ради №308 від 09.12.11р.	Забезпечення 100 - відсоткового обстеження населення із групи ризику на раннє виявлення цукрового діабету	Відділ охорони здоров'я Міська дитяча клінічна лікарня, міська поліклініка
Програма профілактики, діагностики та лікування	рішення сесії міської ради	Підвищення ефективності заходів з профілактики раннього виявлення та	Відділ охорони здоров'я

Назва програми	Дата затвердження та орган, що затвердив	Основні завдання програми	Виконавці
злякисних новоутворень у населення м.Ужгорода на 2012-2014роки	№307 від 09.12.11р.	лікування онкологічних захворювань	Міська поліклініка
Комплексна програма розвитку міської нефрологічної та гемодіалізної служби на 2011-2015 роки	рішення сесії міської ради від 21.12.10 №44	Забезпечення життєво-необхідними медпрепаратами реципієнтів ниркових трансплантатів та хворих, які потребують програмного гемодіалізу	Відділ охорони здоров'я Міська поліклініка
Комплексна програма лікування хворих ендокринологічного профілю на 2011-2015 роки	рішення сесії міської ради від 21.12.10 №45	Підтримуюча терапія хворих ендокринологічного профілю життєво необхідними препаратами	Відділ охорони здоров'я  Міська поліклініка, міська дитяча клінічна лікарня
Програма медичного забезпечення ветеранів та інвалідів Великої Вітчизняної війни на 2011-2015 роки	рішення сесії міської ради від 21.12.10 №46	Пільгове амбулаторне медичне забезпечення ветеранів та інвалідів ВВВ і прирівняних до них категорій населення	Відділ охорони здоров'я  Міська поліклініка
Програма підтримки діяльності медико-соціального реабілітаційного центру "Дорога життя" на 2012 рік	рішення сесії міської ради №303 від 09.12.11р.	Активізація медико-соціальної та психолого - педагогічної реабілітації осіб з вадами фізичного та розумового розвитку	Управління праці та соціального захисту населення
Програма додаткових гарантій соціального захисту громадян на 2012 рік.	рішення сесії міської ради від № 301 від 09.12.11р.	Розв'язання соціальних проблем і реалізація заходів, спрямованих на поліпшення обслуговування інвалідів, одиноких непрацевдатних та інших категорій громадян	Управління праці та соціального захисту населення
Програма фінансування видатків на житлово - комунальні послуги „Почесним громадянам м. Ужгорода” та делегатам І з'їзду Народних Комітетів Закарпатської України на 2012 рік	рішення сесії міської ради №.304 від 09.12.11р.	Покращення вирішення соціальних питань та поліпшення обслуговування цієї категорії громадян	Управління праці та соціального захисту населення
Програма підтримки діяльності громадських організацій міста соціального спрямування на 2012 рік	рішення сесії міської ради №302 від 09.12.11р.	Сприяння повноцінної участі всіх категорій населення в соціально-економічному та політичному житті суспільства; - розв'язання соціальних проблем; - реалізація заходів, спрямованих на поліпшення обслуговування ветеранів війни, інвалідів, громадян	Управління праці та соціального захисту населення



Назва програми	Дата затвердження та орган, що затвердив	Основні завдання програми	Виконавці
		похилого віку	
Програма розвитку фізичної культури і спорту на 2012-2016 роки	рішення сесії міської ради №312 від 09.12.11р.	Вдосконалення необхідних умов для подальшого розвитку фізичної культури і спорту в місті	Управління у справах культури, спорту сім'ї та молоді, федерації міста з видів спорту, ДЮСШ міста
Програма активізації роботи для перетворення стадіону „Авангард” на базу олімпійської підготовки на 2011-2013 роки	рішення сесії міської ради від 21.12.10 №39	Приведення стадіону до міжнародних норм для проведення спортивних заходів вищого рівня	Управління у справах культури, спорту сім'ї та молоді
Програма навчання плаванню дітей і розвитку водних видів спорту на 2011-2015 роки	рішення сесії міської ради від 21.12.10 №40	Відновлення системи початкового навчання, розвиток дитячо-юнацького та оздоровчого плавання, реабілітація, покращення матеріально-технічного стану та кадрового забезпечення	Управління у справах культури, спорту сім'ї та молоді
Програма розвитку футболу, волейболу, баскетболу, боротьби, дзюдо, боксу, шахів, тенісу, фехтування, кікбоксінгу та хокею в м. Ужгороді на 2012-2015 роки	рішення сесії міської ради №311 від 09.12.11р.	Удосконалення системи дитячо-юнацького волейболу, розвиток аматорського волейболу, покращення матеріально-технічної бази та кадрового забезпечення	Управління у справах культури, спорту сім'ї та молоді.
Програма розвитку молодіжного велоспорту в м. Ужгороді на 2011-2012 роки	рішення сесії міської ради від 11.02.11 №93	Сприяння розвитку молодіжного велоспорту та велотуризму	Управління у справах культури, спорту сім'ї та молоді
Програма відзначення в місті Ужгороді державних та місцевих свят, історичних подій, знаменних і пам'ятних дат та інших заходів на 2012-2014 роки	рішення сесії міської ради від 09.12.11р. №313	Організація на належному рівні та проведення заходів, урочистостей із відзначення свят державного, регіонального, місцевого значення, пам'ятних дат, історичних подій.	Управління у справах культури, спорту сім'ї та молоді
Програма збереження, реконструкції та будівництва сучасних дитячих майданчиків в Ужгороді на 2010-2014 роки	рішення сесії міської ради від 25.12.09. №1325	Створення належних умов до проживання та дозвілля найменшим мешканцям міста, фізичного розвитку дітей за місцем проживання у м. Ужгороді	Управління у справах культури, спорту сім'ї та молоді
Міська програма впровадження молодіжної, сімейної,	рішення сесії міської ради від 30.12.10	Спрямована на утвердження в суспільстві соціальної справедливості та гендерної рівності,	Управління у справах культури, спорту сім'ї та

Назва програми	Дата затвердження та орган, що затвердив	Основні завдання програми	Виконавці
демографічної та гендерної політики на 2011-2015 роки.	№82	підтримка молоді, забезпечення рівних прав і можливостей жінок і чоловіків, їх повноцінної участі у творенні національної культури	молоді
Програма підтримки обдарованої дитини (переможці всеукраїнських учнівських олімпіад з базових навчальних предметів)	рішення сесії міської ради від 08.07.10 №1485	Підтримка обдарованих дітей, надання їм можливостей вдосконалюватися	Управління освіти
Програма будівництва та реконструкції автономних котелень закладів освіти та охорони здоров'я на 2011-2015 роки для реалізації "Енерго та екологоефективної схеми теплопостачання м.Ужгород"	рішення сесії міської ради від 27.08.10 №1526  рішення сесії міської ради від 09.12.11 №338	Запровадження енергозбереження в житлово-комунальному господарстві, освітніх та медичних закладах міста	Департамент міського господарства
Програма модернізації, капітального ремонту, заміни ліфтів та систем диспетчеризації в житловому фонді м.Ужгорода на 2012-2014 роки	рішення сесії міської ради від 16.12.11 №383	Проведення технічної експертизи ліфтів з метою визначення можливості подальшої їх експлуатації; виконання модернізації, капітального ремонту ліфтів для продовження терміну їх експлуатації; відновлення роботи ліфтів, які виведені з експлуатації через розкрадання, псування.	Департамент міського господарства
Програма впровадження системи відео спостереження у місті Ужгороді	рішення сесії міської ради від 16.12.11 №384	Створення умов та необхідної платформи щодо покращення безпеки та забезпечення громадського порядку в громадських місцях, місцях загального користування, паркування автотранспортних засобів та об'єктів благоустрою м.Ужгорода	Департамент міського господарства
Програма сприяння зайнятості населення м. Ужгорода на 2012-2013 роки.	рішення сесії міської ради від 09.12.11р. №322	Регулювання ринку праці для забезпечення зайнятості населення та соціального захисту від безробіття	Міський центр зайнятості
Програма висвітлення діяльності Ужгородської міської ради, проблем	рішення сесії міської ради від 09.12.11р.	Своєчасне та всебічне інформування ужгородців про діяльність міської ради, її виконавчого комітету та	Газета „Ужгород”

Назва програми	Дата затвердження та орган, що затвердив	Основні завдання програми	Виконавці
життєдіяльності міста в газеті “Ужгород” на 2012-2014 роки	№319	посадових осіб	
Програма подолання дитячої безпритульності і бездоглядності та захисту прав дітей на 2012-2013 роки	рішення сесії міської ради від 09.12.11р. №320	Застосування ефективних форм соціальної підтримки дітей, які перебувають у складних життєвих умовах, створення єдиного банку даних про дітей – сиріт та дітей, позбавлених батьківського піклування	Служба у справах дітей
Програма виконання заходів Загальнодержавної програми "Національний план дій щодо реалізації Конвенції ООН про права дитини на 2012-2016 роки	рішення сесії міської ради від 09.12.11р. №321	Створення рівних умов для доступу кожної дитини до послуг закладів соціально-культурної сфери, розвиток сімейних форм виховання дітей-сиріт та дітей, позбавлених батьківського піклування.	Служба у справах дітей
Програма реформування і розвитку житлово-комунального господарства м.Ужгорода на 2010-2014 роки	рішення сесії міської ради від 14.05.10 №1417	Сприяння у створенні ОСББ. Надання державної підтримки для реалізації інвестиційних проектів з технічного переоснащення та капітального ремонту житлових будинків, в яких утворюються нові або вже функціонують ОСББ	Департамент міського господарства
Програма підтримки об'єднань співвласників багатоквартирних будинків, органів самоорганізації населення у місті Ужгород на 2012-2014 роки	рішення сесії міської ради від 09.12.11р. №314	Запровадження конкурсу серед кращих суб'єктів господарювання: ОСББ, ЖБК та інших органів самоорганізації населення; співфінансування проектів з реконструкції та капремонту житлових будинків в яких функціонують ОСББ; організація семінарів для навчання керівників новостворених об'єднань щодо створення фінансової та господарської діяльності ОСББ	Департамент міського господарства
Програма благоустрою м.Ужгорода на 2012-2015 роки	рішення сесії міської ради від 09.12.11р. №324	Підвищення якості ремонту, утримання об'єктів благоустрою; належне утримання вулично-дорожньої мережі та паркування транспортних засобів; покращення якості роботи мережі зовнішнього освітлення.	Департамент міського господарства
Програма реконструкції та капітального ремонту системи зовнішнього	рішення сесії міської ради від 09.12.11р.	Капітальний ремонт та заміна систем зовнішнього освітлення в місті.	Департамент міського господарства

Назва програми	Дата затвердження та орган, що затвердив	Основні завдання програми	Виконавці
освітлення міста Ужгород на 2012-2016 роки	№326		
Програма охорони навколишнього природного середовища міста Ужгород на 2012-2015 роки	рішення сесії міської ради від 09.12.11р. №325	Зменшення викидів і скидів забруднюючих речовин у навколишнє середовище; захист території від підтоплення паводковими водами, попередження руйнування берегів ріки.	Департамент міського господарства
Програма передачі гуртожитків у власність територіальної громади міста Ужгород на 2010-2014 роки	рішення сесії міської ради від 16.04.10 №1397, розпор. голови ОДА від 28.05.10 №360	Проведення капітального ремонту будівель гуртожитків державної форми власності	Департамент міського господарства
Програма підтримки розвитку малого підприємництва у м.Ужгороді на 2011-2012 роки	рішення сесії міської ради від 15.10.10 №1598	Реалізація комплексу заходів спрямованих на створення правових, фінансових, соціально-економічних організаційно - господарських та інших умов підтримки та розвитку малого підприємництва	Управління економіки та підприємництва
Програма розвитку туристичної галузі міста Ужгород на 2012 рік	рішення сесії міської ради від 09.12.11р. №315	Реалізація стратегічного пріоритету Стратегії розвитку міста Ужгород до 2015 року "Розвиток сфер туризму, рекреації та оздоровлення", створення позитивного туристичного іміджу міста.	Управління економіки та підприємництва
Програма формування позитивного інвестиційного іміджу міста Ужгород на 2012 рік	рішення сесії міської ради від 09.12.11р. №316	Покращення інвестиційного іміджу міста шляхом покращення інвестиційного клімату, інформаційного забезпечення іноземних інвесторів про потенційні можливості інвестування,сприяння активізації інвестиційної діяльності та реалізації проектів, збільшення обсягів надходження внутрішніх та зовнішніх інвестицій в економіку міста.	Управління економіки та підприємництва
Програма зміцнення матеріально-технічної бази архівного відділу на 2012-2014 роки	рішення сесії міської ради від 09.12.11р. №317	Зміцнення матеріально-технічної бази архівного відділу	Архівний відділ
Програма створення та накопичення міського резерву матеріально-технічних засобів на	рішення сесії міської ради від 09.12.11р. №318	Створення та накопичення міського резерву матеріально - технічних засобів	Відділ оборонної та мобілізаційної роботи

Назва програми	Дата затвердження та орган, що затвердив	Основні завдання програми	Виконавці
2012-2016 роки			
Програма приватизації та перелік об'єктів комунальної власності, які підлягають приватизації на 2012 рік.	рішення сесії міської ради від 09.12.11р. №340	Збільшення обсягів інвестицій, які залучаються в ході приватизації, забезпечення грошових надходжень до бюджету міста від приватизації, здійснення ринкових перетворень.	Департамент міського господарства
Програма підготовки до продажу земельних ділянок несільськогосподарського призначення на 2012-2014 роки	рішення сесії міської ради від 09.12.11р. №327	Забезпечення виконання зобов'язань майбутніми покупцями по оплаті послуг сторонніх осіб по проведенню експертно-грошової оцінки земельних ділянок несільськогосподарського призначення, залучення додаткових коштів до бюджету розвитку міста за рахунок внесків майбутніх покупців у разі відмови від підписання договору купівлі-продажу земельної ділянки.	Департамент міського господарства
Про розмежування земель державної та комунальної власності в межах міста Ужгород на 2012-2014 роки	рішення сесії міської ради від 09.12.11р. №328	Інвентаризація земель державної та комунальної власності. Встановлення права власності на землю територіальною громадою міста в межах населеного пункту. Створення земельпорядної документації на підставі якої визначаються землі державної та комунальної власності на території міста.	Відділ землекористування
Програма комплексного забезпечення містобудівною документацією міста Ужгород	рішення сесії міської ради від 09.12.11р. №323	Розробка детальних планів забудови територій м.Ужгорода; створення електронної містобудівної карти міста; проведення нормативної грошової оцінки земель м.Ужгород; розробка історико-архітектурного опорного плану міста.	Управління архітектури та будівництва ДП Український державний науково-дослідний інститут проектування міст "Діпромiсто" ім. Ю.М. Білоконя.

**Секретар ради**

**В.І.Щадей**

**Додаток 8**  
до рішення XI сесії міської ради  
VI скликання від 30.12.11. №

**Заходи**  
**щодо реалізації Програми економічного і соціального розвитку**  
**м. Ужгорода на 2012 рік та основні напрямки розвитку на 2013 і 2014 роки**

<b>Заходи</b>	<b>Термін реалізації</b>	<b>Відповідальні за виконання</b>
Сприяння залученню інвестицій в економіку міста з метою створення нових підприємств та розширення виробництва на діючих	Протягом року	Управління економіки та підприємництва
Сприяння залученню прямих іноземних інвестицій в економіку міста відповідно до Програми розвитку інвестиційної діяльності в м.Ужгороді, що дасть можливість створити нові робочі місця в промисловості, торгівлі, громадському харчуванні, будівництві та інших галузях економіки	Протягом року	Управління економіки та підприємництва
Сприяння внутрішнім та іноземним інвесторам у реалізації нових проектів у туристичній галузі міста: відкриття туристично-оздоровчих комплексів з використанням наявних джерел мінеральних вод, розширення інфраструктури готельних закладів і створення завдяки цьому нових робочих місць	Протягом року	Управління економіки та підприємництва
Сприяння у розробці та реалізації нових проектів в рамках програм транскордонного співробітництва, що мають важливе соціально-економічне значення для міста	Протягом року	Управління економіки та підприємництва
Посилення контролю за додержанням суб'єктами господарювання правил торгівлі, в першу чергу на ринках міста, та надання послуг	Протягом року	Управління економіки та підприємництва
Проведення роботи по доведенню інформації до суб'єктів господарювання	Протягом	Управління економіки та

<b>Заходи</b>	<b>Термін реалізації</b>	<b>Відповідальні за виконання</b>
щодо постанови КМУ від 29.09.2010 р. №878 "Про здійснення розрахунків за продані товари (надані послуги) з використання спеціальних платіжних засобів".	року	підприємства
Реалізація заходів Програми збереження, реконструкції та будівництва сучасних дитячих майданчиків у м. Ужгороді на 2010-2014 роки відповідно до стратегічного пріоритету Стратегії розвитку м. Ужгорода до 2015 року	Протягом року	Департамент міського господарства ради
Сприяння запровадженню в місті автоматизованої системи нарахування та обліку сплати населенням спожитих житлово-комунальних послуг та енергоносіїв	Протягом року	Департамент міського господарства
Реалізація заходів Програми капітального ремонту та реконструкції вуличної системи освітлення у м. Ужгороді на 2010-2014 роки	Протягом року	Департамент міського господарства
Сприяння реалізації інвестиційних проектів з технічного переоснащення та капітального ремонту житлових будинків, в яких утворюються нові або вже функціонують ОСББ у рамках Загальнодержавної програми реформування житлово-комунального господарства України до 2014 року.	Протягом року	Департамент міського господарства
Участь у проведенні капітального ремонту будинків, переданих з балансу Ужгородської міської ради на баланс ОСББ відповідно до ст.24 до Закону України "Про ОСББ"	Протягом року	Департамент міського господарства
Замовлення та виготовлення нових інвентарних справ на житлові будинки, які передаються з балансу Ужгородської міської ради на баланс ОСББ, у разі їх відсутності у попереднього балансоутримувача	Протягом року	Департамент міського господарства
Сприяння реалізації Програми передачі гуртожитків у власність територіальної громади міста Ужгород на 2010-2014 роки	Протягом року	Департамент міського господарства
Бронювання та працевлаштування на заброньовані робочі місця соціально незахищених верств населення та неповнолітніх, які перебувають на профілактичному обліку, а також неповнолітніх, які засуджені до позбавлення волі з відстрочкою виконання вироку	Протягом року	Міський центр зайнятості, управління праці та соціального захисту населення, служба у справах дітей, керівники підприємств, установ,

Заходи	Термін реалізації	Відповідальні за виконання
Організація проведення оплачуваних громадських робіт для забезпечення тимчасової зайнятості безробітних	Протягом року	організацій Міський центр зайнятості, керівники установ, підприємств, організацій
Надання безробітним одноразову виплату допомоги для організації підприємницької діяльності	Протягом року	Міський центр зайнятості
Надання роботодавцям дотації на створення дотаційних робочих місць для працевлаштування безробітних	Протягом року	Міський центр зайнятості
Вжиття необхідних заходів по ліквідації заборгованості по заробітній платі на підприємствах, установах, організаціях усіх форм власності, забезпечення контролю за реалізацією державних гарантій щодо своєчасної її виплати та індексації	Протягом року	Управління праці та соціального захисту населення
Забезпечення контролю за виплатою встановленої законодавством мінімальної заробітної плати та обов'язкове включення до колективних договорів зобов'язань керівників підприємств щодо нарахування та виплати заробітної плати не нижче встановленої чинним законодавством	Протягом року	Управління праці та соціального захисту населення
Здійснення заходів щодо скорочення податкового боргу з податків, зборів, обов'язкових платежів до бюджетів усіх рівнів	Протягом року	ДПІ у м.Ужгороді
Проведення роз'яснювально - профілактичної роботи серед суб'єктів підприємницької діяльності, які здійснюють фінансово-господарську діяльність, однак не виплачують заробітну плату і не перераховують до бюджету відповідні суми податку	Протягом року	ДПІ у м.Ужгороді
Здійснення контролю за повнотою та своєчасністю сплати до бюджету орендної плати за земельні ділянки державної і комунальної форми власності, забезпечення взяття на облік всіх платників податків цієї категорії	Протягом року	ДПІ у м.Ужгороді
Здійснення контрольних перевірок суб'єктів підприємницької діяльності, які займаються фінансово-господарською діяльністю, але не виплачують заробітну плату, не перераховують до Пенсійного фонду відповідні суми	Протягом року	Управління Пенсійного фонду України в м. Ужгороді
Реалізація заходів Програми енергоефективності у м. Ужгороді на 2009-2014	Протягом	Управління освіти, відділ



<b>Заходи</b>	<b>Термін реалізації</b>	<b>Відповідальні за виконання</b>
роки відповідно до стратегічного пріоритету Стратегії розвитку м. Ужгорода до 2015 року "Реформування житлово-комунального господарства на засадах ринкових відносин та підвищення якості муніципальних послуг"	року	охорони здоров'я
Утримання існуючої мережі загальноосвітніх шкіл та дитячих навчальних закладів	Протягом року	Управління освіти
Завершення робіт щодо посвідчення правовстановлюючих документів на землю закладів освіти	Протягом року	Управління освіти
Організація літнього оздоровлення учнів	червень-серпень 2012 р.	Управління освіти, загальноосвітні школи
Збереження та утримання існуючої мережі бібліотечних установ, дитячих шкіл естетичного виховання	Протягом року	Управління у справах культури, спорту, сім'ї та молоді, підвідомчі установи
Сприяння проведенню дитячо-юнацьких фестивалів, конкурсів, виставок для виявлення і підтримки обдарованих дітей та творчої молоді	Протягом року	Управління у справах культури, спорту, сім'ї та молоді, підвідомчі установи
Сприяння міжнародному культурному обміну, співробітництву в галузі культури, участі учнів дитячих шкіл естетичного виховання в обласних, Всеукраїнських та Міжнародних фестивалях	Протягом року	Управління у справах культури, спорту, сім'ї та молоді, дитячі школи естетичного виховання
Сприяння залученню молодіжних громадських організацій до реалізації державної молодіжної політики	Протягом року	Управління у справах культури, спорту, сім'ї та молоді
Відновлення позаурочної форми роботи з фізичної культури в загально-освітніх навчальних закладах активізувавши в цьому напрямі діяльність дитячо-юнацьких шкіл	Протягом року	Управління у справах культури, спорту, сім'ї та молоді, управління освіти, ДЮСШ №1

<b>Заходи</b>	<b>Термін реалізації</b>	<b>Відповідальні за виконання</b>
Реалізація заходів міської програми розвитку фізичної культури і спорту	Протягом року	Управління у справах культури, спорту, сім'ї та молоді
Попередження різних форм насильства в сім'ї, профілактика негативних явищ у молодіжному середовищі (наркозалежність, ВІЛ-інфікованість тощо)	Протягом року	Управління у справах культури, спорту, сім'ї та молоді
Підтримка молодіжних підприємницьких ініціатив, сприяння змістовному дозвіллю дітей та молоді, їх відпочинку та оздоровленню	Протягом року	Управління у справах культури, спорту, сім'ї та молоді
Зменшення видатків (приведення їх до розрахункових) за рахунок продовження оптимізації штатів, мережі, переходу на більш дешевші та ефективні форми лікування, розвиваючи при цьому первинну медико-санітарну ланку, впроваджуючи інноваційні технології, здійснюючи заходи з раціонального використання коштів в господарюванні (регулювання теплового режиму автономних котелень, запуск пральні, тощо)	Протягом року	Відділ охорони здоров'я, лікувально-профілактичні заклади міста
Збільшення дохідної частини за рахунок власних надходжень лікарень: введення додаткових видів платних послуг, передбачених Постановою Кабінету Міністрів України; надання в оренду приміщень на конкурсній основі; проведення роботи по збільшенню благодійних внесків; розвиток лікарняної каси, тощо	Протягом року	Лікувально-профілактичні заклади міста
Продовження координації питань з виконання державних, галузевих, міжгалузевих програм з охорони здоров'я з обов'язковим контролем їх виконання та фінансовим забезпеченням	Протягом року	Відділ охорони здоров'я
Забезпечення виконання заходів щодо подальшого покращення основних рейтингових показників стану здоров'я населення міста	Протягом року	Відділ охорони здоров'я, лікувально-профілактичні заклади міста
Проведення лікування та надання медичних послуг жителям Ужгородського району тільки в межах суми договору про передачу делегованих повноважень та взяття на контроль поступлення планових хворих - жителів інших районів	Протягом року	Лікувально-профілактичні заклади міста
Проведення подальшого реформування галузі з переорієнтацією системи	Протягом	Відділ охорони здоров'я,

<b>Заходи</b>	<b>Термін реалізації</b>	<b>Відповідальні за виконання</b>
охорони здоров'я на первинну медико-санітарну допомогу, більш доступну та дешеву, збільшення кількості ліжок денного стаціонару	року	лікувально-профілактичні заклади міста
Здійснення заходів щодо погашення заборгованості по орендній платі за користування об'єктами комунальної форми власності	Протягом року	Департамент міського господарства
Здійснення ефективного управління орендними відносинами комунального майна міста та забезпечення виконання планових показників від приватизації об'єктів	Протягом року	Департамент міського господарства

**Секретар ради**

**В.І. Щадей**